

DETAILED DEMANDS FOR GRANTS 2009-10

अनुदानों की ब्यौरेवार मांगें 2009-10

	राजस्व	पूंजी	जोड़
	Revenue	Capital	Total
Voted	27026400	7602300	34628700
Charged	200	0	200

(Rs. in Thousands)/(रूपये '000 में)

वास्तविक		बजट अनुमान		संशोधित अनुमान		मांग संख्या 60			बजट अनुमान		
Actuals		Budget Estimates		Revised Estimates		DEMAND NO. 60			Budget Estimates		
2007-08		2008-09		2008-09		श्रम और रोजगार मंत्रालय			2009-10		
आयोजना	आयोजना भिन्न	आयोजना	आयोजना भिन्न	आयोजना	आयोजना भिन्न	MINISTRY OF LABOUR AND EMPLOYMENT			आयोजना	आयोजना भिन्न	जोड़
Plan	Non-Plan	Plan	Non-Plan	Plan	Non-Plan	व्यौरा इस प्रकार है/The Details are as follows			Plan	Non-Plan	Total
1	2	3	4	5	6	7	8	9	10	11	12
						राजस्व भाग		Revenue Section			
						सचिवालय-सामाजिक सेवाएं		Secretariat - Social Services			
						(मुख्य शीर्ष)	2251	Major Head			
						सचिवालय	00.090	Secretariat			
						श्रम मंत्रालय	090.06	Ministry of Labour			
	102844		125000		173800	वेतन	06.00.01	Salaries		250000	250000
	1566		2500		2375	मजदूरी	06.00.02	Wages		2500	2500
	511		780		702	समयोपरि भत्ता	06.00.03	Overtime Allowances		780	780
	1237		3500		3374	चिकित्सीय उपचार	06.00.06	Medical Treatment		3500	3500
	9817		13000		11700	घरेलू यात्रा व्यय	06.00.11	Domestic Travel Expenses		13000	13000
	12552		26000		23400	विदेशी यात्रा व्यय	06.00.12	Foreign Travel Expenses		26000	26000
	27409		31500		28350	कार्यालय व्यय	06.00.13	Office Expenses		30000	30000
			10		9	किराया महसूल और कर	06.00.14	Rents, Rates and Taxes		10	10
	2655		3500		3150	प्रकाशन	06.00.16	Publications		3500	3500
	28		0		0	बैंकसे संबंधित लेन - देन क	06.00.17	Banking Cash Transaction Tax		0	0
	2117		3000		2700	अन्य प्रशासनिक व्यय	06.00.20	Other Administrative Expenses		3000	3000
	25		1000		900	विज्ञापन और प्रचार	06.00.26	Advertising and Publicity		1000	1000
						लघु कार्य		Minor Works		1500	1500
	86		200		180	व्यावसायिक सेवाएं	06.00.28	Professional Services		200	200
	10		10		10	सहायता अनुदान	06.00.31	Grants-in-Aid		10	10
	3570		15000		13950	अन्य व्यय	06.00.50	Other Charges		15000	15000
						अन्य व्यय (लघु शीर्ष)		Other Expenditure - Minor Head			0
0	164427	0	225000	0	264600	जोड़ - सचिवालय		TOTAL - SECRETARIAT	0	350000	350000
0	164427	0	225000	0	264600	जोड़ - मुख्य शीर्ष '2251'		TOTAL - MAJOR HEAD "2251"	0	350000	350000

(Rs. in Thousands)/(रुपये '000 में)											
वास्तविक		बजट अनुमान		संशोधित अनुमान		मांग संख्या 60			बजट अनुमान		
Actuals		Budget Estimates		Revised Estimates		DEMAND NO. 60			Budget Estimates		
2007-08		2008-09		2008-09		श्रम और रोजगार मंत्रालय			2009-10		
आयोजना आयोजना भिन्न		आयोजना आयोजना भिन्न		आयोजना आयोजना भिन्न		MINISTRY OF LABOUR AND EMPLOYMENT			आयोजना आयोजना भिन्न		जोड़
Plan	Non-Plan	Plan	Non-Plan	Plan	Non-Plan	व्योरा इस प्रकार है/The Details are as follows			Plan	Non-Plan	Total
1	2	3	4	5	6	7	8	9	10	11	12
						मुख्य शीर्ष	2225	Major Head			
						अनुभूजातियों, अनुसूचित जनजातियों		Welfare of S.C./S.T. AND O.B.Cs			
						सामान्य	2225.80	General			
						निदेशक तथा प्रशासन लघु शीर्ष	80.001	Direction and Administration			
						अ.जाति अ.जन. के लिए शिक्षा एवं निर्देशन केन्द्र प्रशासन का कक्ष लघु शीर्ष	001.04	Cell for Administration of Coaching-cum-Guidance Centres for SC/ST			
	243		450		700	वेतन	04.00.01	Salaries		550	550
			20		19	चिकित्सीय उपचार	04.00.06	Medical Treatment		20	20
			0			एकमुश्त प्रावधान	04.00.42	Lump Sum Provision			0
0	243	0	470	0	719	जोड़ - अ.जाति अ.जन. के लिए शिक्षा एवं निर्देशन केन्द्र प्रशासन का कक्ष लघु शीर्ष		TOTAL - CELL FOR ADMINISTRATION OF CGC FOR SC/ST	0	570	570
						पूर्व व्यावसायिक प्रशिक्षण	001.03	Pre-Vocational Training			
						अ.जा.अ.जाति के लिए शिक्षा एवं निर्देशन केन्द्र	03.01	Coaching-cum-Guidance Centres for SC/ST/ Welfare of SC/ST through Coaching, Vocational Guidance and Training			
2132	16705	2800	24650	3900	34200	वेतन	03.01.01	Salaries	5800	39950	45750
			6		5	मजदूरी	03.01.02	Wages	0	6	6
15	350	20	574	20	545	चिकित्सीय उपचार	03.01.06	Medical Treatment	50	757	807
35	297	60	690	60	641	देशी यात्रा व्यय	03.01.11	Domestic Travel Expenses	75	735	810
153	2233	80	4098	80	3688	कार्यालय व्यय	03.01.13	Office Expenses	115	3920	4035
	86		345		345	किराया महसूल कर	03.01.14	Rents, Rates and Taxes	0	345	345
			0		0	अन्य प्रशासनिक व्यय	03.01.20	Other Administrative Expenses	0	0	0
141	166	126	260	126	250	साज समान	03.01.21	Supplies and Materials	770	271	1041
	78		119		107	विज्ञापन और प्रचार	03.01.26	Advertising and Publicity	0	124	124
8	85	14	347	14	330	लघु कार्य	03.01.27	Minor Works	19	286	305
1267	86	4911	161	4911	145	व्यावसायिक सेवाएं	03.01.28	Professional Services	20800	156	20956

(Rs. in Thousands)/(रुपये '000 में)											
वास्तविक		बजट अनुमान		संशोधित अनुमान		मांग संख्या 60			बजट अनुमान		
Actuals		Budget Estimates		Revised Estimates		DEMAND NO. 60			Budget Estimates		
2007-08		2008-09		2008-09		श्रम और रोजगार मंत्रालय			2009-10		
आयोजना आयोजना भिन्न		आयोजना आयोजना भिन्न		आयोजना आयोजना भिन्न		MINISTRY OF LABOUR AND EMPLOYMENT			आयोजना आयोजना भिन्न		जोड़
Plan	Non-Plan	Plan	Non-Plan	Plan	Non-Plan	व्योरा इस प्रकार है/The Details are as follows			Plan	Non-Plan	Total
1	2	3	4	5	6	7	8	9	10	11	12
991	8	846	35	846	33	छात्रवृत्ति वजीफे	03.01.34	Scholarships and Stipends	6325	35	6360
23	91	43	133	43	126	अन्य प्रभार	03.01.50	Other Charges	46	133	179
						मोटर गाड़ियाँ	03.01.51	Motor Vehicles	0		0
	57					मशीनरी और उपस्कर	03.01.52	Machinery and Equipments	0		0
4765	20242	8900	31418	10000	40415	जोड़ - अ.जा./अ.ज.जा. के लिए शिक्षा		TOTAL - COACHING-CUM-GUIDANCE CENTRES FOR SC/ST WELFARE OF SC/ST THROUGH COACHING, VOCATIONAL GUIDANCE AND TRAINING	34000	46718	80718
						सी जी सी में नये पाठ्यक्रमों का आरंभ होना और नये सी जी सी के स्थापना	03.02	INTRODUCTION OF NEW COURSES IN CGCs AND ESTT. OF NEW CGCs			
						वेतन	03.02.01	Salaries			0
						चिकित्सीय उपचार	03.02.06	Medical Treatment			0
						कार्यालय व्यय	03.02.13	Office Expenses			0
3454						व्यावसायिक सेवाएं	03.02.28	Professional Services			0
						अन्य प्रभार	03.02.50	Other Charges			0
						मशीनरी और उपस्कर	03.02.52	Machinery and Equipments			0
3454	0	0	0	0	0			Total - Introduction of new courses in CGCs	0	0	0
8219	20242	8900	31418	10000	40415	जोड़ - पूर्व व्यावसायिक प्रशिक्षण		TOTAL - PRE - VOCATIONAL TRAINING	34000	46718	80718
8219	20485	8900	31888	10000	41134	जोड़ - निर्देशन तथा प्रशासन		TOTAL - DIRECTION AND ADMINISTRATION	34000	47288	81288
						सामान्य उप मुख्य शीर्ष अन्य व्यय	80.800	Other Expenditure - Minor Head			
						अनुसूचित जातियों और जन-जातियों के शिक्षा	02	Caching for Schedule Cast/Schedule Tribe			

(Rs. in Thousands)/(रूपये '000 में)											
वास्तविक		बजट अनुमान		संशोधित अनुमान		मांग संख्या 60			बजट अनुमान		
Actuals		Budget Estimates		Revised Estimates		DEMAND NO. 60			Budget Estimates		
2007-08		2008-09		2008-09		श्रम और रोजगार मंत्रालय			2009-10		
आयोजना आयोजना भिन्न		आयोजना आयोजना भिन्न		आयोजना आयोजना भिन्न		MINISTRY OF LABOUR AND EMPLOYMENT			आयोजना आयोजना भिन्न		जोड़
Plan	Non-Plan	Plan	Non-Plan	Plan	Non-Plan	व्योरा इस प्रकार है/The Details are as follows			Plan	Non-Plan	Total
1	2	3	4	5	6	7	8	9	10	11	12
							02.01	Special Coaching for S.C./S.T. applicants for the Clerical and Stenographers Posts			
			5		5	देशीय यात्रा व्यय	02.01.11	Domestic Travel Expenses		5	5
			0		0	कार्यालय व्यय	02.01.13	Office Expenses			0
			0		0	अन्य प्रशासनिक व्यय	02.01.20	Other Administrative Expenses			0
	66		91		86	साज सामान	02.01.21	Supplies and Materials		91	91
	1001		1001		901	व्यावसायिक सेवा	02.01.28	Professional Services		1001	1001
	369		800		760	छात्रवृत्ति और वजीफा	02.01.34	Scholarships and Stipends		800	800
		3	15		14	अन्य व्यय	02.01.50	Other Charges		15	15
0	1439	0	1912	0	1766	जोड़ - अनुसूचित जातियों और जन-जातियों के लिए विशेष शिक्षा - 'आशुलिपिक और लिपिडू पदों के लिए		TOTAL - SPECIAL COACHING FOR SC/ST APPLICANTS FOR THE CLERICAL AND STENOGRAPHERS POSTS	0	1912	1912
0	1439	0	1912	0	1766	जोड़ - अन्य व्यय		TOTAL - OTHER EXPENDITURE	0	1912	1912
8219	21924	8900	33800	10000	42900	जोड़ - अनुसूचित जातियों/ अनुसूचित जन जातियों/अन. जन जातियों	2225	TOTAL - WELFARE OF S.C./S.T. & O.B.C.	34000	49200	83200
						मुख्य शीर्ष	2230	Major Head			
						श्रम और रोजगार		Labour and Employment			
						श्रम	2230.01	Labour			
						अनुसंधान तथा सांख्यिकी	004	Research and Statistics			
						श्रम ब्यूरो	004.01	Labour Bureau			
	45014		47500		72200	वेतन	01.00.01	Salaries		90000	90000
	880		950		903	मजदूरी	01.00.02	Wages		1000	1000
	31		50		44	समवोपरि भत्ता	01.00.03	Overtime Allowances		70	70

(Rs. in Thousands)/(रूपये '000 में)											
वास्तविक		बजट अनुमान		संशोधित अनुमान		मांग संख्या 60			बजट अनुमान		
Actuals		Budget Estimates		Revised Estimates		DEMAND NO. 60			Budget Estimates		
2007-08		2008-09		2008-09		श्रम और रोजगार मंत्रालय			2009-10		
आयोजना आयोजना भिन्न		आयोजना आयोजना भिन्न		आयोजना आयोजना भिन्न		MINISTRY OF LABOUR AND EMPLOYMENT			आयोजना आयोजना भिन्न		जोड़
Plan	Non-Plan	Plan	Non-Plan	Plan	Non-Plan	व्योरा इस प्रकार है/The Details are as follows			Plan	Non-Plan	Total
1	2	3	4	5	6	7	8	9	10	11	12
	1095		1980		1860	चिकित्सीय उपचार	01.00.06	Medical Treatment		1530	1530
	1687		2000		1800	देशीय यात्रा व्यय	01.00.11	Domestic Travel Expenses		3250	3250
	4676		9000		8100	कार्यालय व्यय	01.00.13	Office Expenses		7000	7000
	1490		3500		3325	किराया महसूल कर	01.00.14	Rents, Rates and Taxes		3000	3000
	2193		500		450	प्रकाशन	01.00.16	Publications		1000	1000
	794		900		810	अन्य प्रशासनिक व्यय	01.00.20	Other Administrative Expenses		2000	2000
	30		50		45	विज्ञापन और प्रचार	01.00.26	Advertising and Publicity		75	75
			10		9	लघु कार्य	01.00.27	Minor Works		5	5
	11		50		45	व्यावसायिक सेवाएँ	01.00.28	Professional Services		60	60
			10		9	सहायता अनुदान	01.00.31	Grants-in-Aid		10	10
						मोटर गाड़ियाँ	01.00.51	Motor Vehicles			0
0	57901	0	66500	0	89600	जोड़ - श्रम ब्यूरो		TOTAL - LABOUR BUREAU	0	109000	109000
						अनुसंधान और सांख्यिकी के अंतर्गत आयोजना स्कीम	004.02	Plan Schemes under Research and Statistics			
						ग्रामीण श्रम जांच/श्रम एवं रोजगार सांख्यिकी व व्यवस्था	02.01	Rural Labour Enquiry (Including construction of CPI for Rural Agriculture Labourers)/Labour and Employment Statistical System			
4511		39400		54600		वेतन	02.01.01	Salaries	64300		64300
101		850		850		चिकित्सीय उपचार	02.01.06	Medical Treatment	1000		1000
58		3760		3760		देशीय यात्रा	02.01.11	Domestic Travel Expenses	4500		4500
50		990		990		कार्यालय व्यय	02.01.13	Office Expenses	1200		1200
		8000		8000		किराया महसूल कर	02.01.14	Rents, Rates and Taxes	0		0
130		100		100		प्रकाशन	02.01.16	Publications	1500		1500
						अन्य प्रशासनिक व्यय	02.01.20	Other Administrative Expenses			0
						लघु कार्य	02.01.27	Minor Works			0
9351		13400		13400		व्यावसायिक सेवाएँ	02.01.28	Professional Services	2500		2500
						मोटर गाड़ियाँ	02.01.51	Motor Vehicles			0

(Rs. in Thousands)/(रुपये '000 में)											
वास्तविक		बजट अनुमान		संशोधित अनुमान		मांग संख्या 60			बजट अनुमान		
Actuals		Budget Estimates		Revised Estimates		DEMAND NO. 60			Budget Estimates		
2007-08		2008-09		2008-09		श्रम और रोजगार मंत्रालय			2009-10		
आयोजना आयोजना भिन्न		आयोजना आयोजना भिन्न		आयोजना आयोजना भिन्न		MINISTRY OF LABOUR AND EMPLOYMENT			आयोजना आयोजना भिन्न		जोड़
Plan	Non-Plan	Plan	Non-Plan	Plan	Non-Plan	व्योरा इस प्रकार है/The Details are as follows			Plan	Non-Plan	Total
1	2	3	4	5	6	7	8	9	10	11	12
14201	0	66500	0	81700	0	जोड़ - ग्रामीण श्रम जांच/श्रम एवं रोजगार सांख्यिकीय व्यवस्था		TOTAL - RURAL LABOUR ENQUIRY(INCLUDING CONSTRUCTION OF CPI FOR RURAL AGRICULTURE LABOURERS)/Labour and Employment Statistical System	75000	0	75000
						जोड़ - असंगठित क्षेत्र में कामगारों के संबंध में रोजगार और मजदूरी के आंकड़ों का संग्रह	02.02	Collection of data on Employment and Wages in respect of the Un-Organised Sector Industries/Socio Economic Survey of different Segments of Labour			
8410						वेतन	02.02.01	Salaries			0
164						चिकित्सीय उपचार	02.02.06	Medical Treatment			0
672						देशी यात्रा व्यय	02.02.11	Domestic Travel Expenses			0
						कार्यालय व्यय	02.02.13	Office Expenses			0
58						प्रकाशन	02.02.16	Publications			0
						अन्य प्रशासनिक व्यय	02.02.20	Other Administrative Expenses			0
9304	0	0	0	0	0	जोड़ - असंगठित क्षेत्र में कामगारों के संबंध में रोजगार और मजदूरी के आंकड़ों का संग्रह		TOTAL - COLLECTION OF DATA ON EMPLOYMENT AND WAGES IN RESPECT OF THE UN-ORGANISED SECTOR INDUSTRIES/SOCIO ECONOMIC SURVEY OF DIFFERENT SEGMENTS OF LABOUR	0	0	0
						वार्षिक सर्वेक्षण के अंतर्गत श्रम संबंध के आंकड़ों की संग्रह प्रदर्शित क्षेत्र (कारखाने) का विस्तार	02.05	Collection of Labour Statistics under Annual Survey of Industries Extension of Sample Sector			
1668						वेतन	02.05.01	Salaries			0

(Rs. in Thousands)/(रुपये '000 में)											
वास्तविक		बजट अनुमान		संशोधित अनुमान		मांग संख्या 60			बजट अनुमान		
Actuals		Budget Estimates		Revised Estimates		DEMAND NO. 60			Budget Estimates		
2007-08		2008-09		2008-09		श्रम और रोजगार मंत्रालय			2009-10		
आयोजना आयोजना भिन्न		आयोजना आयोजना भिन्न		आयोजना आयोजना भिन्न		MINISTRY OF LABOUR AND EMPLOYMENT			आयोजना आयोजना भिन्न		जोड़
Plan	Non-Plan	Plan	Non-Plan	Plan	Non-Plan	व्योरा इस प्रकार है/The Details are as follows			Plan	Non-Plan	Total
1	2	3	4	5	6	7	8	9	10	11	12
10						चिकित्सीय उपचार	02.05.06	Medical Treatment			0
						देशी यात्रा व्यय	02.05.11	Domestic Travel Expenses			0
						कार्यालय व्यय	02.05.13	Office Expenses			0
						प्रकाशन	02.05.16	Publications			0
						अन्य प्रशासनिक व्यय (प्रशिक्षण)	02.05.20	Other Administrative Expenses			0
1678	0	0	0	0	0	जोड़ - उद्योगों में वार्षिक सर्वेक्षण		TOTAL - COLLECTION OF LABOUR STATISTICS UNDER ANNUAL SURVEY OF INDUSTRIES EXTENSION OF SAMPLE SECTOR	0	0	0
						मशीन सारणी यूनिट	02.07	Modernisation of Machine Tabulation Unit			
3946						वेतन	02.07.01	Salaries			0
98						चिकित्सीय उपचार	02.07.06	Medical Treatment			0
7						देशी यात्रा व्यय	02.07.11	Domestic Travel Expenses			0
424						कार्यालय व्यय	02.07.13	Office Expenses			0
						अन्य प्रशासनिक व्यय	02.07.20	Other Administrative Expenses			0
						मशीनरी और उपस्कर	02.07.52	Machinery and Equipments			0
4475	0	0	0	0	0	जोड़ -मशीन सारणी यूनिट		TOTAL - MODERNISATION OF MACHINE TABULATION UNIT	0	0	0
						पांचवा व्यवसायिकी मजदूरी सर्वेक्षण	02.10	Fifth Occupational Wage Survey/ Occupational Wages Survey (Sixth) Round			
2919						वेतन	02.10.01	Salaries			0
14						चिकित्सीय उपचार	02.10.06	Medical Treatment			0
588						देशी यात्रा व्यय	02.10.11	Domestic Travel Expenses			0
						कार्यालय व्यय	02.10.13	Office Expenses			0
						प्रकाशन	02.10.16	Publications			0
						अन्य प्रशासनिक व्यय	02.10.20	Other Administrative Expenses			0

(Rs. in Thousands)/(रुपये '000 में)											
वास्तविक		बजट अनुमान		संशोधित अनुमान		मांग संख्या 60			बजट अनुमान		
Actuals		Budget Estimates		Revised Estimates		DEMAND NO. 60			Budget Estimates		
2007-08		2008-09		2008-09		श्रम और रोजगार मंत्रालय			2009-10		
आयोजना आयोजना भिन्न		आयोजना आयोजना भिन्न		आयोजना आयोजना भिन्न		MINISTRY OF LABOUR AND EMPLOYMENT			आयोजना आयोजना भिन्न		जोड़
Plan	Non-Plan	Plan	Non-Plan	Plan	Non-Plan	व्योरा इस प्रकार है/The Details are as follows			Plan	Non-Plan	Total
1	2	3	4	5	6	7	8	9	10	11	12
3521	0	0	0	0	0	जोड़ - पांचवा व्यावसायिक मजदूरी सर्वेक्षण		TOTAL - FIFTH OCCUPATIONAL WAGES SURVEY/OCCUPATIONAL WAGE SURVEY (SIXTH) ROUND	0	0	0
						श्रमिक वर्ग परिवार की आय एवं व्यय संबंधी सर्वेक्षण श्रमिद्ध सूचकांक (1982 क्षेणी)	02.12	Fresh Working Class Family Income and Expenditure Survey/Consumer Price Index for Industrial Workers 1982 Series/ Consumer Price Index for Industrial Workers 2001Series			
10172						वेतन	02.12.01	Salaries			0
175						चिकित्सीय उपचार	02.12.06	Medical Treatment			0
1331						देशी यात्रा व्यय	02.12.11	Domestic Travel Expenses			0
194						कार्यालय व्यय	02.12.13	Office Expenses			0
4						प्रकाशन	02.12.16	Publications			0
						अन्य प्रशासनिक व्यय	02.12.20	Other Administrative Expenses			0
1845						व्यावसायिक सेवाएं	02.12.28	Professional Services			0
13721	0	0	0	0	0	जोड़ - श्रमिक वर्ग परिवार की आय एवं व्यय संबंधी सर्वेक्षण श्रमिको सूचकांक (1982 क्षेणी)		TOTAL - Fresh Working Class Family Income and Expenditure Survey/Consumer Price Index for Industrial Workers 1982 Series/ Consumer Price Index for Industrial Workers 2001Series	0	0	0
						श्रम सांख्यिकी व्यवस्था में सुधार	02.16	Improvement in Labour and Employment Statistical System			
						मजदूरी	02.16.02	Wages			0
						देशी यात्रा व्यय	02.16.11	Domestic Travel Expenses			0
						कार्यालय व्यय	02.16.13	Office Expenses			0
						किराया महसूल कर	02.16.14	Rents, Rates and Taxes			0
						अन्य प्रशासनिक व्यय	02.16.20	Other Administrative Expenses			0

(Rs. in Thousands)/(रूपये '000 में)												
वास्तविक		बजट अनुमान		संशोधित अनुमान		मांग संख्या 60			बजट अनुमान			
Actuals		Budget Estimates		Revised Estimates		DEMAND NO. 60			Budget Estimates			
2007-08		2008-09		2008-09		श्रम और रोजगार मंत्रालय			2009-10			
आयोजना आयोजना भिन्न		आयोजना आयोजना भिन्न		आयोजना आयोजना भिन्न		MINISTRY OF LABOUR AND EMPLOYMENT			आयोजना आयोजना भिन्न		जोड़	
Plan	Non-Plan	Plan	Non-Plan	Plan	Non-Plan	व्योरा इस प्रकार है/The Details are as follows			Plan	Non-Plan	Total	
1	2	3	4	5	6	7	8	9	10	11	12	
							व्यावसायिक सेवाएं	02.16.28	Professional Services			0
							मशीनरी और उपस्कर	02.16.52	Machinery and Equipments			0
0	0	0	0	0	0		जोड़ - श्रम सांख्यिकी व्यवस्था में सुधार		TOTAL- IMPROVEMENT IN LABOUR STATISTICAL SYSTEM	0	0	0
46900	0	66500	0	81700	0		जोड़ - अनुसंधान और सांख्यिकी के अन्तर्गत आयोजना स्कीम		TOTAL - PLAN SCHEME UNDER RESEARCH AND STATISTICS	75000	0	75000
46900	57901	66500	66500	81700	89600		जोड़ - अनुसंधान और सांख्यिकी		TOTAL - RESEARCH AND STATISTICS	75000	109000	184000
							औद्योगिक संबंध	101	INDUSTRIAL RELATIONS			
							अन्य मदें	101.05	Other Items			
							न्याय निर्णय तंत्र को सशक्त बनाना	05.02	Strengthening of Adjudication Machinery (C.G.I.Ts.)/ Strengthening of Adjudication Machinery and holding of Lok Adalats			
12952		16700		22000			वेतन	05.02.01	Salaries	13000		13000
191		1100		1070			चिकित्सीय उपचार	05.02.06	Medical Treatment	1100		1100
470		2300		1700			देशी यात्रा व्यय	05.02.11	Domestic Travel Expenses	2150		2150
3334		4500		4925			कार्यालय व्यय	05.02.13	Office Expenses	4350		4350
469		600		655			किराया महसूल कर	05.02.14	Rents, Rates and Taxes	950		950
		300		450			अन्य प्रशासनिक व्यय	05.02.20	Other administrative expenses	450		450
							अन्य व्यय	05.02.50	Other Charges			
17416	0	25500	0	30800	0		जोड़ - केन्द्र में लेबर रिलेशन्स मोनीटरिंग यूनिट को सुदृढ़ करना		TOTAL - STRENGTHENING OF ADJUDICATION MACHINERY (C.G.I.Ts.)/ Strengthening of Adjudication Machinery and holding of Lok Adalats	22000	0	22000

(Rs. in Thousands)/(रूपये '000 में)												
वास्तविक		बजट अनुमान		संशोधित अनुमान		मांग संख्या 60			बजट अनुमान			
Actuals		Budget Estimates		Revised Estimates		DEMAND NO. 60			Budget Estimates			
2007-08		2008-09		2008-09		श्रम और रोजगार मंत्रालय			2009-10			
आयोजना आयोजना भिन्न		आयोजना आयोजना भिन्न		आयोजना आयोजना भिन्न		MINISTRY OF LABOUR AND EMPLOYMENT			आयोजना आयोजना भिन्न		जोड़	
Plan	Non-Plan	Plan	Non-Plan	Plan	Non-Plan	व्योरा इस प्रकार है/The Details are as follows			Plan	Non-Plan	Total	
1	2	3	4	5	6	7	8	9	10	11	12	
							मजदूरी कक्ष	05.04	Wage Cell			
	116		400		300		अन्य व्यय	05.04.50	Other Charges		400	400
0	116	0	400	0	300		जोड़ मजदूरी कक्ष		TOTAL - WAGE CELL	0	400	400
							विवाचन बोर्ड	05.06	Board of Arbitration			
	1436		2900		2900		वेतन	05.06.01	Salaries		3500	3500
			5		4		मजदूरी	05.06.02	Wages		5	5
	19		20		18		समवोपरि भत्ता	05.06.03	Overtime Allowances		20	20
	20		75		65		चिकित्सीय उपचार	05.06.06	Medical Treatment		75	75
			200		180		देशीय यात्रा व्यय	05.06.11	Domestic Travel Expenses		200	200
	63		400		333		कार्यालय व्यय	05.06.13	Office Expenses		390	390
							लघु कार्य		Minor Works		10	10
0	1538	0	3600	0	3500		जोड़ - विवाचन बोर्ड		TOTAL - BOARD OF ARBITRATION	0	4200	4200
							वेतन बोर्ड	05.07	Wage Boards			
	1989		5200		8300		वेतन	05.07.01	Salaries		11000	11000
			500		480		मजदूरी	05.07.02	Wages		800	800
			200		40		समवोपरि भत्ता	05.07.03	Overtime Allowances		40	40
	1011		1800		1620		घरेलू यात्रा व्यय	05.07.11	Domestic Travel Expenses		4000	4000
			400		0		विदेशी यात्रा व्यय	05.07.12	Foreign Travel Expenses		400	400
	2433		1200		1580		कार्यालय व्यय	05.07.13	Office Expenses		4000	4000
			1200		1490		किराया महसूल और कर	05.07.14	Rents, Rates and Taxes		5260	5260
			300		280		विज्ञापन और प्रचार	05.07.26	Advertising and Publicity		1000	1000
			200		0		व्यावसायिक सेवाएं	05.07.28	Professional Services		3000	3000
			200		10		अन्य व्यय	05.07.50	Other Charges		100	100
0	5433	0	11200	0	13800		जोड़		TOTAL-WAGE BOARD	0	29600	29600
							केन्द्रीय औद्योगिक अधिकरण एवं श्रम न्यायालयों में लोक अदालत का आयोजन	05.12	Holding of Lok Adalat in CGIT-Cum-Labour Court			
							कार्यालय व्यय	05.12.13	Office Expenses			0

(Rs. in Thousands)/(रूपये '000 में)											
वास्तविक		बजट अनुमान		संशोधित अनुमान		मांग संख्या 60			बजट अनुमान		
Actuals		Budget Estimates		Revised Estimates		DEMAND NO. 60			Budget Estimates		
2007-08		2008-09		2008-09		श्रम और रोजगार मंत्रालय			2009-10		
आयोजना आयोजना भिन्न		आयोजना आयोजना भिन्न		आयोजना आयोजना भिन्न		MINISTRY OF LABOUR AND EMPLOYMENT			आयोजना आयोजना भिन्न		जोड़
Plan	Non-Plan	Plan	Non-Plan	Plan	Non-Plan	व्योरा इस प्रकार है/The Details are as follows			Plan	Non-Plan	Total
1	2	3	4	5	6	7	8	9	10	11	12
						अन्य प्रशासनिक व्यय	05.12.20	Other administrative expenses			0
50						जोड़ - लोक अदालत का आयोजन		TOTAL - HOLDING OF LOK ADALAT	0	0	0
17466	7087	25500	15200	30800	17600	जोड़ - अन्य मदें		TOTAL - OTHER ITEMS	22000	34200	56200
						श्रम अधिकरण जांच न्यायालय और समझौता बोर्ड	101.06	Labour Tribunals, Courts of Enquiry and Conciliation Boards			
	15283		20500		26400	वेतन	06.00.01	Salaries		32000	32000
	326		1095		1040	चिकित्सीय उपचार	06.00.06	Medical Treatment		1145	1145
	725		1880		1694	देशीय यात्रा	06.00.11	Domestic Travel Expenses		1645	1645
	2636		3345		3010	कार्यालय व्यय	06.00.13	Office Expenses		3370	3370
	170		480		456	किराया दर	06.00.14	Rents, Rates and Taxes		640	640
0	19140	0	27300	0	32600	जोड़ - श्रम अधिकरण जांच न्यायालय और समझौता बोर्ड		TOTAL - LABOUR TRIBUNALS, COURTS OF ENQUIRY AND CONCILIATION BOARDS	0	38800	38800
						मुख्य श्रमायुक्त (केन्द्रीय) तथा क्षेत्रीय आयुक्त	101.07	Chief Labour Commissioners (Central) and R.L.Cs			
	156255		200000		294200	वेतन	07.00.01	Salaries		353500	353500
	612		700		665	मजदूरी	07.00.02	Wages		950	950
	100		107		96	समयोपरि भत्ता	07.00.03	Overtime Allowances		110	110
	4817		7000		6650	चिकित्सीय उपचार	07.00.06	Medical Treatment		6800	6800
	5417		8490		7641	देशीय यात्रा व्यय	07.00.11	Domestic Travel Expenses		7640	7640
	19445		21000		18880	कार्यालय व्यय	07.00.13	Office Expenses		21165	21165
	2884		4900		4655	किराया दर	07.00.14	Rents, Rates and Taxes		4600	4600
	30		200		180	प्रकाशन	07.00.16	Publications		180	180
	1		3		3	बैंकसे संबन्धित लेन - देन क	07.00.17	Banking Cash Transaction Tax		5	5
	146		300		270	अन्य प्रशासनिक व्यय	07.00.20	Other Administrative Expenses		850	850
	834		1400		1260	व्यावसायिक सेवाएं	07.00.28	Professional Services		1800	1800

(Rs. in Thousands)/(रुपये '000 में)											
वास्तविक		बजट अनुमान		संशोधित अनुमान		मांग संख्या 60			बजट अनुमान		
Actuals		Budget Estimates		Revised Estimates		DEMAND NO. 60			Budget Estimates		
2007-08		2008-09		2008-09		श्रम और रोजगार मंत्रालय			2009-10		
आयोजना आयोजना भिन्न		आयोजना आयोजना भिन्न		आयोजना आयोजना भिन्न		MINISTRY OF LABOUR AND EMPLOYMENT			आयोजना आयोजना भिन्न		जोड़
Plan	Non-Plan	Plan	Non-Plan	Plan	Non-Plan	व्योरा इस प्रकार है/The Details are as follows			Plan	Non-Plan	Total
1	2	3	4	5	6	7	8	9	10	11	12
			0		0	अन्य व्यय	07.00.50	Other Charges			0
			200		200					200	200
						मोटर गाड़ियाँ	07.00.51	Motor Vehicles			0
0	190541	0	244300	0	334700	जोड़ - मुख्य श्रमायुक्त (केन्द्रीय) तथा क्षेत्रीय आयुक्त		TOTAL - CHIEF LABOUR COMMISSIONER (CENTRAL) AND R.L.Cs	0	397800	397800
0	0		200		200	भारत		Charged		200	200
0	190541	0	244100	0	334500	स्वीकृति		Voted	0	397600	397600
						मुख्य क्षेत्रीय श्रम आयुक्तों (केन्द्रीय)को सक्षम करना	101.08	Strengthening of Chief Labour Commissioner (Central) and R.L.Cs			
						बेहतर संशोधन सेवाओं तथा निवारक मध्यस्थता एवं श्रम कानूनों के कारगर प्रवर्तन से संबंधी तंत्र	08.03	Machinery for better conciliation Service and Preventive Mediation on more effective Enforcement of Labour Laws/Machinery for better conciliation and Upgradation of office infrastructure at CLC© and RLC©'s			
19868		24500		35000		वेतन	08.03.01	Salaries	20000		20000
51		75		75		मजदूरी	08.03.02	Wages	110		110
11		25		25		समयोपरि भत्ता	08.03.03	Overtime Allowances	0		0
215		380		380		चिकित्सीय उपचार	08.03.06	Medical Treatment	300		300
573		700		700		देशीय यात्रा व्यय	08.03.11	Domestic Travel Expenses	600		600
1322		12880		12880		कार्यालय व्यय	08.03.13	Office Expenses	10180		10180
281		350		350		किराया महसूल और कर	08.03.14	Rents, Rates and Taxes	240		240
31		90		90		व्यावसायिक सेवाएं	08.03.28	Professional Services	70		70

(Rs. in Thousands)/(रुपये '000 में)											
वास्तविक		बजट अनुमान		संशोधित अनुमान		मांग संख्या 60			बजट अनुमान		
Actuals		Budget Estimates		Revised Estimates		DEMAND NO. 60			Budget Estimates		
2007-08		2008-09		2008-09		श्रम और रोजगार मंत्रालय			2009-10		
आयोजना आयोजना भिन्न		आयोजना आयोजना भिन्न		आयोजना आयोजना भिन्न		MINISTRY OF LABOUR AND EMPLOYMENT			आयोजना आयोजना भिन्न		जोड़
Plan	Non-Plan	Plan	Non-Plan	Plan	Non-Plan	व्योरा इस प्रकार है/The Details are as follows			Plan	Non-Plan	Total
1	2	3	4	5	6	7	8	9	10	11	12
22352	0	39000	0	49500	0	जोड़ - बेहतर संशोधन सेवाओं तथा निवारक मध्यस्थता एवं श्रम कानूनों के कारगर प्रवर्तन से संबंधी तंत्र		TOTAL - Machinery for better conciliation Service and Preventive Mediation on more effective Enforcement of Labour Laws/Machinery for better conciliation and Upgradation of office infrastructure at CLC© and RLC©'s	31500	0	31500
						बुनियादी चीजों के द्वारा प्रभावशीलता का विकास	08.08	IMPROVING EFFECTIVENESS BY PROVIDING BETTER FACILITY/UPGRADATION OF OFFICE INFRASTRUCTURE AT CLC(C) AND RLC©, ND (Merged-ii)			
10888						'कार्यालय व्यय	08.08.13	Office Expenses			0
10888	0	0	0	0	0	जोड़ - बुनियादी चीजों के द्वारा प्रभावशीलता का विकास		TOTAL - IMPROVING EFFECTIVENESS BY PROVIDING BETTER FACILITY/UPGRADATION OF OFFICE INFRASTRUCTURE AT CLC(C) AND RLC©, ND	0	0	0
							08.11	Improvement & Strengthening of Training wing of CLS Officers			
						देशीय यात्रा व्यय	08.11.11	Domestic Travel Expenses			0
						कार्यालय व्यय	08.11.13	Office Expenses			0
3244		4000		4000		अन्य प्रशासनिक व्यय	08.11.20	Other Administrative Expenses	3500		3500
3244	0	4000	0	4000	0			Total - Improvement and Strengthening of Trng. Wing of CLS Officers	3500	0	3500

(Rs. in Thousands)/(रूपये '000 में)											
वास्तविक		बजट अनुमान		संशोधित अनुमान		मांग संख्या 60			बजट अनुमान		
Actuals		Budget Estimates		Revised Estimates		DEMAND NO. 60			Budget Estimates		
2007-08		2008-09		2008-09		श्रम और रोजगार मंत्रालय			2009-10		
आयोजना आयोजना भिन्न		आयोजना आयोजना भिन्न		आयोजना आयोजना भिन्न		MINISTRY OF LABOUR AND EMPLOYMENT			आयोजना आयोजना भिन्न		जोड़
Plan	Non-Plan	Plan	Non-Plan	Plan	Non-Plan	व्योरा इस प्रकार है/The Details are as follows			Plan	Non-Plan	Total
1	2	3	4	5	6	7	8	9	10	11	12
36484	0	43000	0	53500	0	जोड़ बेहतर संशोधनों सेवाओं तथा निवारक मध्यस्थता एवं श्रम कानूनों के कारगर प्रवर्तन से संबंधी तंत्र		TOTAL - STRENGTHENING OF CHIEF LABOUR COMMISSIONER (CENTRAL)/R.L.Cs	35000	0	35000
36484	190541	43000	244300	53500	334700	जोड़ - मुख्य श्रमायुक्त (केन्द्रीय)		TOTAL - CHIEF LABOUR COMMISSIONER (CENTRAL)	35000	397800	432800
0	0		200		200	भारित		Charged		200	200
36484	190541	43000	244100	53500	334500	स्वीकृति		Voted	35000	397600	432600
53950	216768	68500	286800	84300	384900	जोड़ - औद्योगिक संबंध		TOTAL - INDUSTRIAL RELATIONS	57000	470800	527800
0	0		200		200	भारित		Charged		200	200
53950	216768	68500	286600	84300	384700	स्वीकृति		Voted	57000	470600	527600
						कार्य की परिस्थितियाँ तथा सुरक्षा	01.102	Working Conditions and Safety			
						महानिदेशक कारखाना परामर्श सेवा एवं श्रम संस्थानों की उआयोजना स्कीमें	102.08	Plan Schemes of Directorate General of Factory Advice Services (D.G.F.A.S.L.I.)			
						दिल्ली के निकट एक क्षेत्रीय श्रम संस्थान की स्थापना करना	08.10	Establishment of a RLI near Delhi/Establishment of new Regional Labour Institute, Faridabad			
		100		100		वेतन	08.10.01	Salaries	500		500
						चिकित्सीय उपचार	08.10.06	Medical Treatment	50		50
45		200		200		देशीय यात्रा व्यय	08.10.11	Domestic Travel Expenses	500		500
4997		4500		4500		कार्यालय व्यय	08.10.13	Office Expenses	7100		7100
						किरया महसूल और कर	08.10.14	Rents, Rates and Taxes			0
						अन्य प्रशासनिक व्यय	08.10.20	Other Administrative Expenses			0

(Rs. in Thousands)/(रुपये '000 में)												
वास्तविक		बजट अनुमान		संशोधित अनुमान		मांग संख्या 60			बजट अनुमान			
Actuals		Budget Estimates		Revised Estimates		DEMAND NO. 60			Budget Estimates			
2007-08		2008-09		2008-09		श्रम और रोजगार मंत्रालय			2009-10			
आयोजना आयोजना भिन्न		आयोजना आयोजना भिन्न		आयोजना आयोजना भिन्न		MINISTRY OF LABOUR AND EMPLOYMENT			आयोजना आयोजना भिन्न		जोड़	
Plan	Non-Plan	Plan	Non-Plan	Plan	Non-Plan	व्योरा इस प्रकार है/The Details are as follows			Plan	Non-Plan	Total	
1	2	3	4	5	6	7	8	9	10	11	12	
								विज्ञापन और प्रचार		50		50
								लघु कार्य		1400		1400
								मशीनरी एवं उपस्कर	08.10.52			0
5042	0	4800	0	4800	0			जोड़ - दिल्ली के निकट एक क्षेत्रीय श्रम संस्थान की स्थापना करना		9600	0	9600
								TOTAL-Establishment of a RLI near Delhi/Establishment of new Regional Labour Institute, Faridabad				
								डी जी फस ली संस्थान और कक्षा,पत्तन और गोदी [द्व्यवसायि] व स्वास्थ्य सुरक्ष केसुदड बनाना	'08.24			
								STRENGTHENING OF DGFASLI ORGANISATION AND OCCUPATIONAL SAFETY AND HEALTH IN FACTORIES PORTS AND DOCKS				
4493		5500		8500				वेतन	08.24.01	11500		11500
52		400		400				चिकित्सीय उपचार	08.24.06	500		500
373		2300		2300				देशीय यात्रा व्यय	08.24.11	3500		3500
2290		89000		59000				कार्यालय व्यय	08.24.13	11850		11850
								विज्ञापन और प्रचार		4050		4050
				30000				लघु कार्य	08.24.27	46000		46000
7208	0	97200	0	100200	0			जोड़ डी जी फस ली संस्थान और कक्षा,पत्तन और गोदी [द्व्यवसायि] व स्वास्थ्य सुरक्ष केसुदड बनाना		77400	0	77400
								Identification and Elimination of Silicosis in India (New Scheme)				
								देशीय यात्रा व्यय		100		100
								कार्यालय व्यय		800		800

(Rs. in Thousands)/(रूपये '000 में)											
वास्तविक		बजट अनुमान		संशोधित अनुमान		मांग संख्या 60			बजट अनुमान		
Actuals		Budget Estimates		Revised Estimates		DEMAND NO. 60			Budget Estimates		
2007-08		2008-09		2008-09		श्रम और रोजगार मंत्रालय			2009-10		
आयोजना आयोजना भिन्न		आयोजना आयोजना भिन्न		आयोजना आयोजना भिन्न		MINISTRY OF LABOUR AND EMPLOYMENT			आयोजना आयोजना भिन्न		जोड़
Plan	Non-Plan	Plan	Non-Plan	Plan	Non-Plan	व्योरा इस प्रकार है/The Details are as follows			Plan	Non-Plan	Total
1	2	3	4	5	6	7	8	9	10	11	12
0	0	0	0	0	0			TOTAL- IDENTIFICATION AND ELIMINATION OF SILICOSIS IN INDIA (NEW SCHEME)	900	0	900
12250	0	102000	0	105000	0	जोड़ - महानिदेशक कारखाना परामर्श गोदी सेवा तथा सुरक्षा निरीक्षण		TOTAL - PLAN SCHEMES OF DIRECTORATE GENERAL OF FACTORY ADVICE SERVICES & INSPECTORATES OF DOCK SAFETY	87900	0	87900
						महानिदेशक कारखाना परामर्श सेवा तथा गोदी सुरक्षा निरीक्षणालय (मुख्य)	102.10	Director General of Factory Advice Service and Inspectorates of Dock Safety (Main)			
	20788		28500		35000	वेतन	10.00.01	Salaries		45000	45000
	224		280		266	मजदूरी	10.00.02	Wages		500	500
	19		60		54	समयोपरि भत्ता	10.00.03	Overtime Allowances		50	50
	247		700		665	चिकित्सीय उपचार	10.00.06	Medical Treatment		600	600
	1470		2100		1890	देशीय यात्रा व्यय	10.00.11	Domestic Travel Expenses		5000	5000
			400		360	विदेशी यात्रा व्यय	10.00.12	Foreign Travel Expenses		200	200
	2929		3000		2700	कार्यालय व्यय	10.00.13	Office Expenses		3400	3400
	622		800		760	किराया महसूल और कर	10.00.14	Rents, Rates and Taxes		800	800
	944		1200		1080	अन्य प्रशासनिक व्यय	10.00.20	Other Administrative Expenses		2150	2150
	1141		1200		1080	विज्ञापन और प्रचार	10.00.26	Advertising and Publicity		1200	1200
	497					व्यावसायिक सेवाएं	10.00.28	Professional Services			0
			2000		1900	अन्य प्रभार	10.00.50	Other Charges		2100	2100
0	28881	0	40240	0	45755	जोड़ - महानिदेशक, कारखाना परामर्श और गोदी सुरक्षा निरीक्षणालय (मुख्य)		TOTAL - DIRECTOR GENERAL OF FACTORY ADVICE SERVICE AND INSPECTORATES OF DOCK SAFETY (MAIN)	0	61000	61000
						अनुसंधान और प्रशिक्षण	102.12	Research and Training			

(Rs. in Thousands)/(रुपये '000 में)											
वास्तविक		बजट अनुमान		संशोधित अनुमान		मांग संख्या 60			बजट अनुमान		
Actuals		Budget Estimates		Revised Estimates		DEMAND NO. 60			Budget Estimates		
2007-08		2008-09		2008-09		श्रम और रोजगार मंत्रालय			2009-10		
आयोजना आयोजना भिन्न		आयोजना आयोजना भिन्न		आयोजना आयोजना भिन्न		MINISTRY OF LABOUR AND EMPLOYMENT			आयोजना आयोजना भिन्न		जोड़
Plan	Non-Plan	Plan	Non-Plan	Plan	Non-Plan	व्योरा इस प्रकार है/The Details are as follows			Plan	Non-Plan	Total
1	2	3	4	5	6	7	8	9	10	11	12
						केन्द्रीय और क्षेत्रीय श्रम संस्थान	12.01	Central and Regional Labour Institutes			
	39394		54000		63500	वेतन	12.01.01	Salaries		72000	72000
	5		10			9 मजदूरी	12.01.02	Wages		100	100
	59		70		63	समयोपरि भत्ता	12.01.03	Overtime Allowances		70	70
	686		1100		1045	चिकित्सीय उपचार	12.01.06	Medical Treatment		1000	1000
	1496		2400		2200	देशीय यात्रा व्यय	12.01.11	Domestic Travel Expenses		5500	5500
			400		360	विदेशी यात्रा व्यय	12.01.12	Foreign Travel Expenses		200	200
	10229		11000		9858	कार्यालय व्यय	12.01.13	Office Expenses		11500	11500
	473		800		760	किराया महसूल और कर	12.01.14	Rents, Rates and Taxes		700	700
			20		18	प्रकाशन	12.01.16	Publications		20	20
	12306		22160		21052	लघु कार्य	12.01.27	Minor Works		14630	14630
	98		200		180	व्यावसायिक	12.01.28	Professional Services		180	180
	8					मशीनरी और उपस्कर	12.01.52	Machinery and Equipments			0
0	64754	0	92160	0	99045	जोड़ - केन्द्रीय और क्षेत्रीय श्रम संस्थान		TOTAL - CENTRAL/REGIONAL LABOUR INST.	0	105900	105900
12250	93635	102000	132400	105000	144800	जोड़ - महानिदेशक कारखाना परामर्श गोदी सेवा तथा सुरक्षा निरीक्षण		TOTAL - D.G.F.A.S.L.I.	87900	166900	254800
						कार्य परिस्थिति तथा सुरक्षा	01.102	Working Conditions and Safety			
						महानिदेशक खान सुरक्षा की आयोजना स्कीम	102.03	Plan Schemes of the Directorate General of Mines Safety (D.G.M.S.)			
						दुर्घटना की आशंका वाली खानों का सर्वेक्षण और उन्हें रोकने के उपायों का पाता लगाना	03.02	SOMA/Study of Mines Accident and Development of Information System (S.M.A.S.)/Mine Accidents Analysis and Modernization of Information Database (MAMID)			
4808		6000		7040		वेतन	03.02.01	Salaries	7000		7000
39		60		60		समयोपरि भत्ता	03.02.03	Overtime Allowances	50		50

(Rs. in Thousands)/(रूपये '000 में)											
वास्तविक		बजट अनुमान		संशोधित अनुमान		मांग संख्या 60			बजट अनुमान		
Actuals		Budget Estimates		Revised Estimates		DEMAND NO. 60			Budget Estimates		
2007-08		2008-09		2008-09		श्रम और रोजगार मंत्रालय			2009-10		
आयोजना आयोजना भिन्न		आयोजना आयोजना भिन्न		आयोजना आयोजना भिन्न		MINISTRY OF LABOUR AND EMPLOYMENT			आयोजना आयोजना भिन्न जोड़		
Plan	Non-Plan	Plan	Non-Plan	Plan	Non-Plan	व्योरा इस प्रकार है/The Details are as follows			Plan	Non-Plan	Total
1	2	3	4	5	6	7	8	9	10	11	12
108		200		200		चिकित्सीय उपचार	03.02.06	Medical Treatment	250		250
384		800		700		देशीय यात्रा व्यय	03.02.11	Domestic Travel Expenses	400		400
2078		6540		4772		कार्यालय व्यय	03.02.13	Office Expenses	1250		1250
19		200		125		प्रकाशन	03.02.16	Publications	100		100
38		300		100		अन्य प्रशासनिक व्यय	03.02.20	Other Administrative Expenses	100		100
297		4000		4200		साज-सामान	03.02.21	Supplies and Materials	200		200
13		200		200		विज्ञापन और प्रचार	03.02.26	Advertising and Publicity	150		150
		500				लघु कार्य	03.02.27	Minor Works	0		0
		2000		1028		व्यावसायिक	03.02.28	Professional Services	500		500
7784	0	20800	0	18425	0	जोड़ - दुर्घटना की आशंका वाली खानों का सर्वेक्षण और उन्हें रोकने के उपायों का पाता लगाना		TOTAL - S.O.M.A./S.M.A.S./Mine Accidents Analysis and Modernization of Information Database (MAMID)	10000	0	10000
						अनुसंधान और तकनीक क्षमता में तेजी लाना	03.07	S&T Support/Augmentation of S&T Support and Human Resource Development in DGMS (SMRD)/Strengthening of Infrastructure facilities and core functions of DGMS (SOCFOD)			
4142		5400		7060		वेतन	03.07.01	Salaries	13000		13000
30		50		50		समयोपरि भत्ता	03.07.03	Overtime Allowances	60		60
233		300		300		चिकित्सीय उपचार	03.07.06	Medical Treatment	300		300
373		800		450		देशीय यात्रा व्यय	03.07.11	Domestic Travel Expenses	740		740
2313		7300		8000		कार्यालय व्यय	03.07.13	Office Expenses	6400		6400
128		300		300		प्रकाशन	03.07.16	Publications	300		300
169		650		550		अन्य प्रशासनिक व्यय	03.07.20	Other Administrative Expenses	440		440
5019		8000		11265		साज-सामान	03.07.21	Supplies and Materials	8360		8360
		400		300		व्यावसायिक व्यय	03.07.28	Professional Services	400		400
				0		मोटर गाड़ियाँ	03.07.51	Motor Vehicles			0

(Rs. in Thousands)/(रूपये '000 में)											
वास्तविक		बजट अनुमान		संशोधित अनुमान		मांग संख्या 60			बजट अनुमान		
Actuals		Budget Estimates		Revised Estimates		DEMAND NO. 60			Budget Estimates		
2007-08		2008-09		2008-09		श्रम और रोजगार मंत्रालय			2009-10		
आयोजना आयोजना भिन्न		आयोजना आयोजना भिन्न		आयोजना आयोजना भिन्न		MINISTRY OF LABOUR AND EMPLOYMENT			आयोजना आयोजना भिन्न		जोड़
Plan	Non-Plan	Plan	Non-Plan	Plan	Non-Plan	व्योरा इस प्रकार है/The Details are as follows			Plan	Non-Plan	Total
1	2	3	4	5	6	7	8	9	10	11	12
12407	0	23200	0	28275	0	जोड़-विधिक परीक्षा के आयोजन तंत्र को सुदृढ़ करना		TOTAL - S&T SUPPORT/AUGMENTATION OF S&T SUPPORT AND HUMAN RESOURCE DEVELOPMENT IN DGMS (SMRD)/Strengthening of Infrastructure facilities and core functions of DGMS (SOCFOD)	30000	0	30000
						विधिक परीक्षा के आयोजन तंत्र को सुदृढ़ करना	03.09	Strengthening of Machinery for conduct of Statutory Examinations			
3606						कार्यालय व्यय	03.09.13	Office Expenses			0
						अन्य प्रशासनिक व्यय	03.09.20	Other Administrative Expenses			0
2808						साज-सामान	03.09.21	Supplies and Materials			0
256						व्यावसायिक व्यय	03.09.28	Professional Services			0
6670	0	0	0	0	0	जोड़ - विधिक परीक्षा के आयोजन तंत्र को सुदृढ़ करना		TOTAL - STRENGTHENING OF MACHINERY FOR CONDUCT OF STATUTORY EXAMINATIONS	0	0	0
						खान सुरक्षा में बुनियादी सुविधाओं के द्वारा सक्षमता का सुधार	03.12	Improving efficiency by providing infrastructural facilities in D.G.M.S.			
49						कार्यालय व्यय	03.12.13	Office Expenses			0
						साज-सामान	03.12.21	Supplies and Materials			0
						छोटे निर्माण	03.12.27	Minor Works			0
						व्यावसायिक व्यय	03.12.28	Professional Services			0
49	0	0	0	0	0	जोड़ - खान सुरक्षा में बुनियादी सुविधाओं के द्वारा सक्षमता का सुधार		TOTAL - IMPROVING EFFICIENCY BY PROVIDING INFRASTRUCTURAL FACILITIES IN D.G.M.S.	0	0	0

(Rs. in Thousands)/(रुपये '000 में)											
वास्तविक		बजट अनुमान		संशोधित अनुमान		मांग संख्या 60			बजट अनुमान		
Actuals		Budget Estimates		Revised Estimates		DEMAND NO. 60			Budget Estimates		
2007-08		2008-09		2008-09		श्रम और रोजगार मंत्रालय			2009-10		
आयोजना आयोजना भिन्न		आयोजना आयोजना भिन्न		आयोजना आयोजना भिन्न		MINISTRY OF LABOUR AND EMPLOYMENT			आयोजना आयोजना भिन्न		जोड़
Plan	Non-Plan	Plan	Non-Plan	Plan	Non-Plan	व्योरा इस प्रकार है/The Details are as follows			Plan	Non-Plan	Total
1	2	3	4	5	6	7	8	9	10	11	12
						खान सुरक्षा महानिदेशालय में सर्वेक्षण संभावनाओं का आधुनिकीकरण सूचना डाटा बेस का आधुनिकीकरण	03.15	Modernisation of Survey capabilities in DGMS (MSC/Modernisation of Information Data Base			
5855						कार्यालय व्यय	03.15.13	Office Expenses			0
				0		अन्य प्रशासनिक व्यय	03.15.20	Other Administrative Expenses			0
1233						साज-सामान	03.15.21	Supplies and Materials			0
						विज्ञापन और प्रचार	03.15.26	Advertising and Publicity			0
99						लघु कार्य	03.15.27	Minor Works			0
				0		व्यावसायिक व्यय	03.15.28	Professional Services			0
7187	0	0	0	0	0	जोड़ -खान सुरक्षा महानिदेशालय में सर्वेक्षण संभावनाओं का आधुनिकीकरण सूचना डाटा बेस का आधुनिकीकरण		Total - Modernisation of Survey capabilities in DGMS (MSC/Modernisation of Information Data Base	0	0	0
34097	0	44000	0	46700	0	जोड़ - महानिदेशक खान सुरक्षा की आयोजन स्कीमें		TOTAL - PLAN SCHEMES OF D.G.M.S.	40000	0	40000
						महानिदेशक खान सुरक्षा (मुख्य)	102.09	D.G.M.S. (Main)			
	131194		135000		218500	वेतन	09.00.01	Salaries		266800	266800
	836		850		1265	मजदूरी	09.00.02	Wages		1350	1350
	473		474		426	समयोपरि भत्ता	09.00.03	Overtime Allowances		474	474
	7655		8500		8075	चिकित्सीय उपचार	09.00.06	Medical Treatment		9000	9000
	14495		15000		13500	देशीय यात्रा व्यय	09.00.11	Domestic Travel Expenses		21000	21000
			500		450	विदेशी यात्रा व्यय	09.00.12	Foreign Travel Expenses		100	100
	22543		23500		20645	कार्यालय व्यय	09.00.13	Office Expenses		24804	24804
	2955		3900		3705	किराया, दर और कर	09.00.14	Rents, Rates and Taxes		5000	5000
	400		500		450	प्रकाशन	09.00.16	Publications		100	100

(Rs. in Thousands)/(रूपये '000 में)											
वास्तविक		बजट अनुमान		संशोधित अनुमान		मांग संख्या 60			बजट अनुमान		
Actuals		Budget Estimates		Revised Estimates		DEMAND NO. 60			Budget Estimates		
2007-08		2008-09		2008-09		श्रम और रोजगार मंत्रालय			2009-10		
आयोजना आयोजना भिन्न		आयोजना आयोजना भिन्न		आयोजना आयोजना भिन्न		MINISTRY OF LABOUR AND EMPLOYMENT			आयोजना आयोजना भिन्न		जोड़
Plan	Non-Plan	Plan	Non-Plan	Plan	Non-Plan	व्योरा इस प्रकार है/The Details are as follows			Plan	Non-Plan	Total
1	2	3	4	5	6	7	8	9	10	11	12
	3388		3096		2786	अन्य प्रशासनिक व्यय	09.00.20	Other Administrative Expenses		2000	2000
	399		500		450	विज्ञापन और प्रचार	09.00.26	Advertising and Publicity		500	500
	11155		15100		14250	लघु कार्य	09.00.27	Minor Works		8300	8300
	154		400		360	व्यावसायिक व्यय	09.00.28	Professional Services		200	200
	410		25		23	सहायता अनुदान	09.00.31	Grants-in-Aid		22	22
			1000		950	अन्य प्रभार	09.00.50	Other Charges		1000	1000
						मोटर गाड़ियाँ	09.00.51	Motor Vehicles			0
0	196057	0	208345	0	285835	जोड़ - महानिदेशक खान सुरक्षा (मुख्य)		TOTAL - D.G.M.S.	0	340650	340650
						परीक्षाएं	102.11	Examinations			
	4069		5000		5800	वेतन	11.00.01	Salaries		6200	6200
	24		25		23	मजदूरी	11.00.02	Wages		24	24
	30		30		27	समयोपरि भत्ता	11.00.03	Overtime Allowances		30	30
	374		500		475	चिकित्सीय उपचार	11.00.06	Medical Treatment		400	400
	357		600		540	देशीय यात्रा व्यय	11.00.11	Domestic Travel Expenses		650	650
	702		1200		1080	कार्यालय व्यय	11.00.13	Office Expenses		860	860
	177		200		180	अन्य प्रशासनिक व्यय	11.00.20	Other Administrative Expenses		186	186
	65		400		360	विज्ञापन और प्रचार	11.00.26	Advertising and Publicity		400	400
	29		200		180	व्यावसायिक व्यय	11.00.28	Professional Services		100	100
						मोटर गाड़ियाँ	11.00.51	Motor Vehicles			0
0	5827	0	8155	0	8665	जोड़ - परीक्षाएं		TOTAL - EXAMINATIONS	0	8850	8850
0	201884	0	216500	0	294500	जोड़ - महानिदेशक खान सुरक्षा (आयोजना भिन्न)		TOTAL - DGMS - (NON-PLAN)	0	349500	349500
34097	201884	44000	216500	46700	294500	जोड़ - महानिदेशक खान		TOTAL - D.G.M.S.	40000	349500	389500
46347	295519	146000	348900	151700	439300	जोड़ - कार्य की परिस्थितियाँ और सुरक्षा		TOTAL -WORKING CONDITIONS AND SAFETY	127900	516400	644300
						अभ्रक खान श्रम कल्याण	01.105	Mica Mines Labour Welfare Fund			
						प्रशासन	105.01	Administration			
	2098		2685		3540	वेतन	01.00.01	Salaries		4473	4473

(Rs. in Thousands)/(रूपये '000 में)											
वास्तविक		बजट अनुमान		संशोधित अनुमान		मांग संख्या 60			बजट अनुमान		
Actuals		Budget Estimates		Revised Estimates		DEMAND NO. 60			Budget Estimates		
2007-08		2008-09		2008-09		श्रम और रोजगार मंत्रालय			2009-10		
आयोजना आयोजना भिन्न		आयोजना आयोजना भिन्न		आयोजना आयोजना भिन्न		MINISTRY OF LABOUR AND EMPLOYMENT			आयोजना आयोजना भिन्न		जोड़
Plan	Non-Plan	Plan	Non-Plan	Plan	Non-Plan	व्योरा इस प्रकार है/The Details are as follows			Plan	Non-Plan	Total
1	2	3	4	5	6	7	8	9	10	11	12
	41		45		43	मजदूरी	01.00.02	Wages		45	45
	21		55		30	चिकित्सीय उपचार	01.00.06	Medical Treatment		45	45
	41		55		50	देशीय यात्रा व्यय	01.00.11	Domestic Travel Expenses		30	30
	58		67		60	कार्यालय व्यय	01.00.13	Office Expenses		67	67
			250		10	लघु कार्य	01.00.27	Minor Works		100	100
			10		9	व्यावसायिक सेवाएं	01.00.28	Professional Services		10	10
	1		1		1	अन्य प्रभार	01.00.50	Other Charges		1	1
0	2260	0	3168	0	3743	जोड़ - प्रशासन		TOTAL - ADMINISTRATION	0	4771	4771
						स्वास्थ्य	105.02	Health			
	5711		6415		8392	वेतन	02.00.01	Salaries		9789	9789
	25		25		24	मजदूरी	02.00.02	Wages		25	25
	139		70		67	चिकित्सीय उपचार	02.00.06	Medical Treatment		65	65
	51		100		50	देशीय यात्रा व्यय	02.00.11	Domestic Travel Expenses		100	100
	96		115		90	कार्यालय व्यय	02.00.13	Office Expenses		115	115
						किराया महसूल और कर	02.00.14	Rents, Rates and Taxes		0	0
	833		921		815	साज-सामान	02.00.21	Supplies and Materials		700	700
	1		320		30	लघु कार्य	02.00.27	Minor Works		120	120
						सहायता अनुदान	02.00.31	Grants-in-Aid		0	0
			20		19	अन्य प्रभार	02.00.50	Other Charges		20	20
						मोटर गाड़ियाँ	02.00.51	Motor Vehicles			
						मशीनरी एवं उपस्कर	02.00.52	Machinery and Equipments			
0	6856	0	7986	0	9487	जोड़ - स्वास्थ्य		TOTAL - HEALTH	0	10934	10934
						शिक्षा	105.03	Education			
	2401		4374		6648	वेतन	03.00.01	Salaries		8606	8606
						मजदूरी	03.00.02	Wages		0	
			10		9	चिकित्सीय उपचार	03.00.06	Medical Treatment		40	40
	76		200		80	देशीय यात्रा व्यय	03.00.11	Domestic Travel Expenses		200	200
	7		20		10	कार्यालय व्यय	03.00.13	Office Expenses		20	20
						साज-सामान	03.00.21	Supplies and Materials		0	0
						लघु कार्य	03.00.27	Minor Works		0	0
						सहायता अनुदान	03.00.31	Grants-in-Aid		0	0

(Rs. in Thousands)/(रूपये '000 में)											
वास्तविक		बजट अनुमान		संशोधित अनुमान		मांग संख्या 60			बजट अनुमान		
Actuals		Budget Estimates		Revised Estimates		DEMAND NO. 60			Budget Estimates		
2007-08		2008-09		2008-09		श्रम और रोजगार मंत्रालय			2009-10		
आयोजना आयोजना भिन्न		आयोजना आयोजना भिन्न		आयोजना आयोजना भिन्न		MINISTRY OF LABOUR AND EMPLOYMENT			आयोजना आयोजना भिन्न		जोड़
Plan	Non-Plan	Plan	Non-Plan	Plan	Non-Plan	व्योरा इस प्रकार है/The Details are as follows			Plan	Non-Plan	Total
1	2	3	4	5	6	7	8	9	10	11	12
	84		180		80	छात्रवृत्तिया/वजीफे	03.00.34	Scholarships and Stipends		161	161
	1		10		2	अन्य प्रभार	03.00.50	Other Charges		10	10
0	2569	0	4794	0	6829	जोड़ - शिक्षा		TOTAL - EDUCATION	0	9037	9037
						मनोविनोद	105.04	Recreation			
	455		726		620	वेतन	04.00.01	Salaries		832	832
	11		11		10	चिकित्सीय उपचार	04.00.06	Medical Treatment		11	11
	4		5		4	देशीय यात्रा व्यय	04.00.11	Domestic Travel Expenses		5	5
			5		2	साज-सामान	04.00.21	Supplies and Materials		5	5
			5		5	अन्य प्रभार	04.00.50	Other Charges		5	5
0	470	0	752	0	641	जोड़ - मनोविनोद		TOTAL - RECREATION	0	858	858
						जल पूर्ति	105.05	Water Supply			
						सहायता अनुदान	05.00.31	Grants-in-Aid			
						अन्य प्रभार	05.00.50	Other Charges			
0	0	0	0	0	0	जोड़ - जल पूर्ति		TOTAL - WATER SUPPLY	0	0	0
0	12155	0	16700	0	20700	जोड़ - अभ्रक खान श्रम कल्याण		TOTAL - MICA MINES	0	25600	25600
						लोह अयस्क मैगनीज अयस्क खाने और क्रोम अयस्क श्रम कल्याण	01.106	Iron Ore Manganese Ore Mines and Chrome Ore Mines Labour Welfare Fund			
						प्रशासन	106.03	Administration			
	9050		9950		13770	वेतन	03.00.01	Salaries		18760	18760
	109		141		134	मजदूरी	03.00.02	Wages		141	141
	23		32		29	समवोपरि भत्ता	03.00.03	Overtime Allowances		34	34
	288		415		394	चिकित्सीय उपचार	03.00.06	Medical Treatment		470	470
	447		850		761	देशीय यात्रा व्यय	03.00.11	Domestic Travel Expenses		801	801
	1968		2021		1819	कार्यालय व्यय	03.00.13	Office Expenses		2250	2250
	497		500		475	किराया महसूल और कर	03.00.14	Rents, Rates and Taxes		480	480
	12		20		18	प्रकाशन	03.00.16	Publications		20	20
	94		200		190	साज-सामान	03.00.21	Supplies and Materials		0	0

(Rs. in Thousands)/(रुपये '000 में)											
वास्तविक		बजट अनुमान		संशोधित अनुमान		मांग संख्या 60			बजट अनुमान		
Actuals		Budget Estimates		Revised Estimates		DEMAND NO. 60			Budget Estimates		
2007-08		2008-09		2008-09		श्रम और रोजगार मंत्रालय			2009-10		
आयोजना आयोजना भिन्न		आयोजना आयोजना भिन्न		आयोजना आयोजना भिन्न		MINISTRY OF LABOUR AND EMPLOYMENT			आयोजना आयोजना भिन्न		जोड़
Plan	Non-Plan	Plan	Non-Plan	Plan	Non-Plan	व्योरा इस प्रकार है/The Details are as follows			Plan	Non-Plan	Total
1	2	3	4	5	6	7	8	9	10	11	12
	21		50		45	विज्ञापन और प्रचार	03.00.26	Advertising and Publicity		50	50
	3195		3700		3515	लघु कार्य	03.00.27	Minor Works		3000	3000
	40		30		27	व्यावसायिक सेवाएं	03.00.28	Professional Services		30	30
						सहायता अनुदान	03.00.31	Grants-in-Aid		0	0
	6		28		27	अन्य प्रभार	03.00.50	Other Charges		27	27
						मोटर गाड़ियाँ	03.00.51	Motor Vehicles			0
0	15750	0	17937	0	21204	जोड़ - प्रशासन		TOTAL - ADMINISTRATION	0	26063	26063
						स्वास्थ्य	106.04	Health			
	29214		33020		47977	वेतन	04.00.01	Salaries		58800	58800
	212		316		300	मजदूरी	04.00.02	Wages		302	302
	6		7		6	समयोपरि भत्ता	04.00.03	Overtime Allowances		6	6
	260		520		494	चिकित्सीय उपचार	04.00.06	Medical Treatment		467	467
	367		505		455	देशीय यात्रा व्यय	04.00.11	Domestic Travel Expenses		550	550
	2882		3301		2971	कार्यालय व्यय	04.00.13	Office Expenses		2840	2840
	608		675		641	किराया महसूल और कर	04.00.14	Rents, Rates and Taxes		800	800
	30		46		41	प्रकाशन	04.00.16	Publications		50	50
	3723		5200		4940	साज-सामान	04.00.21	Supplies and Materials		4800	4800
			10		9	विज्ञापन एवं प्रचार	04.00.26	Advertising and Publicity		10	10
	1511		7349		6982	लघु कार्य	04.00.27	Minor Works		6149	6149
						व्यावसायिक सेवाएं	04.00.28	Professional Services		0	0
	7357		11747		11160	सहायता अनुदान	04.00.31	Grants-in-Aid		10020	10020
	1454		1770		1682	अन्य प्रभार	04.00.50	Other Charges		1220	1220
						मोटर गाड़ियाँ	04.00.51	Motor Vehicles			0
						मशीनरी और उपस्कर	04.00.52	Machinery and Equipments			0
0	47624	0	64466	0	77658	जोड़ - स्वास्थ्य		TOTAL - HEALTH	0	86014	86014
						आवास	106.05	Housing			
						आवास प्रशासन	05.01	Housing Administration			
	496		500		930	वेतन	05.01.01	Salaries		1070	1070
	19		40		38	चिकित्सीय उपचार	05.01.06	Medical Treatment		39	39
	65		90		81	देशीय यात्रा व्यय	05.01.11	Domestic Travel Expenses		100	100

(Rs. in Thousands)/(रुपये '000 में)											
वास्तविक		बजट अनुमान		संशोधित अनुमान		मांग संख्या 60			बजट अनुमान		
Actuals		Budget Estimates		Revised Estimates		DEMAND NO. 60			Budget Estimates		
2007-08		2008-09		2008-09		श्रम और रोजगार मंत्रालय			2009-10		
आयोजना आयोजना भिन्न		आयोजना आयोजना भिन्न		आयोजना आयोजना भिन्न		MINISTRY OF LABOUR AND EMPLOYMENT			आयोजना आयोजना भिन्न		जोड़
Plan	Non-Plan	Plan	Non-Plan	Plan	Non-Plan	व्योरा इस प्रकार है/The Details are as follows			Plan	Non-Plan	Total
1	2	3	4	5	6	7	8	9	10	11	12
0	580	0	630	0	1049	जोड़ - आवास प्रशासन		TOTAL - HOUSING ADMINISTRATION	0	1209	1209
						आवास स्कीम	05.02	Housing Scheme (Type I and II)			
	1080		3900		3705	सहायता अनुदान	05.02.31	Grants-in-Aid		3300	3300
						अपना घर स्वयं बनाईये स्कीम	05.03	Build your own House Scheme			
	668		1601		1521	सहायता अनुदान	05.03.31	Grants-in-Aid		4111	4111
0	2328	0	6131	0	6275	जोड़ - आवास		TOTAL - HOUSING	0	8620	8620
						शिक्षा	106.06	Education			
	4406		4877		7311	वेतन	06.00.01	Salaries		8660	8660
			5		5	मजदूरी	06.00.02	Wages		5	5
	53		105		100	चिकित्सीय उपचार	06.00.06	Medical Treatment		93	93
	76		70		63	देशीय यात्रा व्यय	06.00.11	Domestic Travel Expenses		85	85
	84		200		180	कार्यालय व्यय	06.00.13	Office Expenses		200	200
	21		54		51	किराया, महसूल और कर	06.00.14	Rents, Rates and Taxes		50	50
	119		230		218	साज-सामान	06.00.21	Supplies and Materials		170	170
			10		9	विज्ञापन और प्रचार	06.00.26	Advertising and Publicity		10	10
			950		903	सहायता अनुदान	06.00.31	Grants-in-Aid		620	620
	15706		24830		16088	छात्रवृत्तियाँ और वजीफे	06.00.34	Scholarships and Stipends		24075	24075
	1700		2950		2802	अन्य प्रभार	06.00.50	Other Charges		2120	2120
0	22165	0	34281	0	27730	जोड़ - शिक्षा		TOTAL - EDUCATION	0	36088	36088
						मनोविनोद	106.07	Recreation			
	919		1053		1312	वेतन	07.00.01	Salaries		1610	1610
	45		110		104	चिकित्सीय उपचार	07.00.06	Medical Treatment		99	99
	20		21		19	देशीय यात्रा व्यय	07.00.11	Domestic Travel Expenses		11	11
	4		25		22	कार्यालय व्यय	07.00.13	Office Expenses		10	10
	52		66		63	किराया, महसूल और कर	07.00.14	Rents, Rates and Taxes		70	70
	47		60		57	साज-सामान	07.00.21	Supplies and Materials		120	120
						लघु कार्य	07.00.27	Minor Works		0	0
	75		1420		100	सहायता अनुदान	07.00.31	Grants-in-Aid		1070	1070

(Rs. in Thousands)/(रुपये '000 में)											
वास्तविक		बजट अनुमान		संशोधित अनुमान		मांग संख्या 60			बजट अनुमान		
Actuals		Budget Estimates		Revised Estimates		DEMAND NO. 60			Budget Estimates		
2007-08		2008-09		2008-09		श्रम और रोजगार मंत्रालय			2009-10		
आयोजना आयोजना भिन्न		आयोजना आयोजना भिन्न		आयोजना आयोजना भिन्न		MINISTRY OF LABOUR AND EMPLOYMENT			आयोजना आयोजना भिन्न		जोड़
Plan	Non-Plan	Plan	Non-Plan	Plan	Non-Plan	व्योरा इस प्रकार है/The Details are as follows			Plan	Non-Plan	Total
1	2	3	4	5	6	7	8	9	10	11	12
	220		480		456	अन्य प्रभार	07.00.50	Other Charges		580	580
						मोटर गाड़ियाँ	07.00.51	Motor Vehicles			0
0	1382	0	3235	0	2133	जोड़ - मनोविनोद		TOTAL - RECREATION	0	3570	3570
						जल पूर्ति	106.08	Water Supply			
	500		1050		500	सहायता अनुदान	08.00.31	Grants-in-Aid		645	645
0	500	0	1050	0	500	जोड़ - जल पूर्ति		TOTAL - WATER SUPPLY	0	645	645
0	89749	0	127100	0	135500	जोड़ - लोह अयस्क में मैगनीज अयस्क खान और क्रोम अयस्क श्रम कल्याण		TOTAL - IRON ORE	0	161000	161000
						चूना पत्थर और डोलोमाइट श्रम कल्याण	01.107	Limestone and Dolomite Mines Labour Welfare Fund			
						प्रशासन	107.01	Administration			
	10802		13983		18510	वेतन	01.00.01	Salaries		24605	24605
	142		190		180	मजदूरी	01.00.02	Wages		205	205
	41		56		50	समवोपरि भत्ता	01.00.03	Overtime Allowances		56	56
	198		495		470	चिकित्सीय उपचार	01.00.06	Medical Treatment		540	540
	552		805		724	देशीय यात्रा व्यय	01.00.11	Domestic Travel Expenses		900	900
	2506		2862		2576	कार्यालय व्यय	01.00.13	Office Expenses		3630	3630
	421		453		430	किरया महसूल और कर	01.00.14	Rents, Rates and Taxes		511	511
	44		55		50	प्रकाशन	01.00.16	Publications		50	50
	1500		1700		1615	लघु कार्य	01.00.27	Minor Works		300	300
	16		35		31	व्यावसायिक सेवाएं	01.00.28	Professional Services		35	35
					0	अन्य व्यय	01.00.50	Other Charges		2	2
						मोटर गाड़ियाँ	01.00.51	Motor Vehicles			
0	16222	0	20634	0	24636	जोड़ - प्रशासन		TOTAL - ADMINISTRATION	0	30834	30834
						स्वास्थ्य	107.02	Health			
	23542		29175		36970	वेतन	02.00.01	Salaries		46181	46181
	365		535		508	मजदूरी	02.00.02	Wages		490	490
	13		13		12	समवोपरि भत्ता	02.00.03	Overtime Allowances		13	13

(Rs. in Thousands)/(रुपये '000 में)											
वास्तविक		बजट अनुमान		संशोधित अनुमान		मांग संख्या 60			बजट अनुमान		
Actuals		Budget Estimates		Revised Estimates		DEMAND NO. 60			Budget Estimates		
2007-08		2008-09		2008-09		श्रम और रोजगार मंत्रालय			2009-10		
आयोजना आयोजना भिन्न		आयोजना आयोजना भिन्न		आयोजना आयोजना भिन्न		MINISTRY OF LABOUR AND EMPLOYMENT			आयोजना आयोजना भिन्न		जोड़
Plan	Non-Plan	Plan	Non-Plan	Plan	Non-Plan	व्योरा इस प्रकार है/The Details are as follows			Plan	Non-Plan	Total
1	2	3	4	5	6	7	8	9	10	11	12
	188		310		295	चिकित्सीय उपचार	02.00.06	Medical Treatment		315	315
	385		600		540	देशीय यात्रा व्यय	02.00.11	Domestic Travel Expenses		695	695
	1172		1265		1138	कार्यालय व्यय	02.00.13	Office Expenses		1370	1370
	500		701		666	किराया महसूल और कर	02.00.14	Rents, Rates and Taxes		737	737
	4309		4890		4645	साज - सामान	02.00.21	Supplies and Materials		4850	4850
			50		45	विज्ञापन और प्रचार	02.00.26	Advertising and Publicity		75	75
	10		110		104	लघु कार्य	02.00.27	Minor Works		110	110
	11351		8079		7675	सहायता अनुदान	02.00.31	Grants-in-Aid		16997	16997
	553		21085		20031	अन्य व्यय	02.00.50	Other Charges		1360	1360
						मोटर गाड़ियाँ	02.00.51	Motor Vehicles			0
						मशीनरी एवं उपस्कर	02.00.52	Machinery and Equipments			0
0	42388	0	66813	0	72629	जोड़ - स्वास्थ्य		TOTAL - HEALTH	0	73193	73193
						मनोविनोद	107.03	Recreation			
	2569		3377		3708	वेतन	03.00.01	Salaries		5227	5227
						मजदूरी	03.00.02	Wages			
	11		11		10	समयोपरि भत्ता	03.00.03	Overtime Allowances		11	11
	33		115		109	चिकित्सीय उपचार	03.00.06	Medical Treatment		115	115
	114		165		148	देशीय यात्रा व्यय	03.00.11	Domestic Travel Expenses		165	165
	94		166		149	कार्यालय व्यय	03.00.13	Office Expenses		141	141
	156		185		176	किराया महसूल और कर	03.00.14	Rents, Rates and Taxes		185	185
	189		210		199	साज - सामान	03.00.21	Supplies and Materials		330	330
	50		65		62	लघु कार्य	03.00.27	Minor Works		65	65
	1425		2270		2156	सहायता अनुदान	03.00.31	Grants-in-Aid		2538	2538
	365		475		451	अन्य व्यय	03.00.50	Other Charges		695	695
						मोटर गाड़ियाँ	03.00.51	Motor Vehicles			0
0	5006	0	7039	0	7168	जोड़ - मनोविनोद		TOTAL - RECREATION	0	9472	9472
						आवास	107.04	Housing			
						प्रशासन	04.01	Administration			
	932		1180		1592	वेतन	04.01.01	Salaries		1937	1937
			10		10	चिकित्सीय उपचार	04.01.06	Medical Treatment		10	10
						एकमुश्त प्रावधान	04.01.42	Lump Sum Provision			

(Rs. in Thousands)/(रुपये '000 में)											
वास्तविक		बजट अनुमान		संशोधित अनुमान		मांग संख्या 60			बजट अनुमान		
Actuals		Budget Estimates		Revised Estimates		DEMAND NO. 60			Budget Estimates		
2007-08		2008-09		2008-09		श्रम और रोजगार मंत्रालय			2009-10		
आयोजना आयोजना भिन्न		आयोजना आयोजना भिन्न		आयोजना आयोजना भिन्न		MINISTRY OF LABOUR AND EMPLOYMENT			आयोजना आयोजना भिन्न		जोड़
Plan	Non-Plan	Plan	Non-Plan	Plan	Non-Plan	व्योरा इस प्रकार है/The Details are as follows			Plan	Non-Plan	Total
1	2	3	4	5	6	7	8	9	10	11	12
0	932	0	1190	0	1602	जोड़ - प्रशासन		TOTAL - ADMINISTRATION	0	1947	1947
						कम लागत के मकानों की स्कीम (टाइप I और II)	04.02	Low Cost Housing Scheme (Type I and II)			
	200		3301		3136	सहायता अनुदान	04.02.31	Grants-in-Aid		13500	13500
						अपना घर स्वयं बनाइये	04.03	Build your own House Scheme			
	2005		6401		6081	सहायता अनुदान	04.03.31	Grants-in-Aid		6540	6540
						ग्रुप हाउसिंग स्कीम (आर्थिक सहायता)	04.04	Group Housing Scheme (Payment of Subsidy)			
					0	अनुदान	04.04.33	Subsidies			
0	3137	0	10892	0	10819	जोड़ - आवास		TOTAL - HOUSING	0	21987	21987
						शिक्षा	107.06	Education			
	158		185		120	वेतन	06.00.01	Salaries		50	50
			20		19	चिकित्सीय उपचार	06.00.06	Medical Treatment		20	20
	5		25		22	देशीय यात्रा व्यय	06..00.11	Domestic Travel Expenses		25	25
					0	कार्यालय व्यय	06.00.13	Office Expenses		0	0
	1142		1500		1410	साज - सामान	06.00.21	Supplies and Materials		1500	1500
	7		10		9	विज्ञापन और प्रचार	06.00.26	Advertising and Publicity		35	35
	1901		2225		2114	सहायता अनुदान	06.00.31	Grants-in-Aid		2606	2606
	11211		17825		8043	छात्रवृत्तियाँ और वजीफे	06.00.34	Scholarships and Stipends		18575	18575
	470		1288		1224	अन्य प्रभार	06.00.50	Other Charges		1383	1383
						मशीनरी एवं उपस्कर	06.00.52	Machinery and Equipments			
0	14894	0	23078	0	12961	जोड़ - शिक्षा		TOTAL - EDUCATION	0	24194	24194
						जल पूर्ति	107.07	Water Supply			
	0		11144		10587	सहायता अनुदान	07.00.31	Grants-in-Aid		5020	5020
0	0	0	11144	0	10587	जोड़ - जलपूर्ति		TOTAL - WATER SUPPLY	0	5020	5020
0	81647	0	139600	0	138800	जोड़ - चूना पत्थर और डोलोमाइट खान श्रम कल्याण		TOTAL - L.S.D.M.	0	164700	164700

(Rs. in Thousands)/(रुपये '000 में)											
वास्तविक		बजट अनुमान		संशोधित अनुमान		मांग संख्या 60			बजट अनुमान		
Actuals		Budget Estimates		Revised Estimates		DEMAND NO. 60			Budget Estimates		
2007-08		2008-09		2008-09		श्रम और रोजगार मंत्रालय			2009-10		
आयोजना आयोजना भिन्न		आयोजना आयोजना भिन्न		आयोजना आयोजना भिन्न		MINISTRY OF LABOUR AND EMPLOYMENT			आयोजना आयोजना भिन्न		जोड़
Plan	Non-Plan	Plan	Non-Plan	Plan	Non-Plan	व्योरा इस प्रकार है/The Details are as follows			Plan	Non-Plan	Total
1	2	3	4	5	6	7	8	9	10	11	12
							बीड़ी श्रमिक कल्याण	01.109	Beedi Workers Welfare Fund		
							आवास	109.01	Housing		
							अपना घर स्वयं बनाइये	01.01	Build your own House Scheme		
	94050		30000		27000		सहायता अनुदान	01.01.31	Grants-in-Aid		0
							ग्रुप हाउसिंग स्कीम (आर्थिक	01.02	Group Housing Scheme		
	13856						अनुदान	01.02.33	Subsidies		0
							प्रशासन	01.03	Administration		
	112		129		197		वेतन	01.03.01	Salaries	228	228
			5		4		चिकित्सीय उपचार	01.03.06	Medical Treatment	5	5
0	108018	0	30134	0	27201		जोड़ - आवास		TOTAL - HOUSING	0	233
							मनोविनोद	109.02	Recreation		
	502		626		863		वेतन	02.00.01	Salaries	1063	1063
	10		10		9		समयोपरि भत्ता	02.00.03	Overtime Allowances	10	10
	21		30		27		चिकित्सीय उपचार	02.00.06	Medical Treatment	30	30
	40		40		36		देशीय यात्रा व्यय	02.00.11	Domestic Travel Expenses	50	50
	34		25		22		कार्यालय व्यय	02.00.13	Office Expenses	35	35
							किराया महसूल और कर	02.00.14	Rents, Rates and Taxes	0	0
	10		10		9		साज-सामान	02.00.21	Supplies and Materials	10	10
	60		80		72		लघु कार्य	02.00.27	Minor Works	50	50
			30		27		सहायता अनुदान	02.00.31	Grants-in-Aid	30	30
	606		1035		931		अन्य प्रभार	02.00.50	Other Charges	920	920
0	1283	0	1886	0	1996		जोड़ - मनोविनोद		TOTAL - RECREATION	0	2198
							शिक्षा	109.03	Education		
	413		655		590		विज्ञापन और प्रचार	03.00.26	Advertising and Publicity	595	595
	789762		1007200		906480		छात्रवृत्तियाँ और वजीफे	03.00.34	Scholarships and Stipends	887955	887955
	43482		58130		52317		अन्य प्रभार	03.00.50	Other Charges	66580	66580
0	833657	0	1065985	0	959387		जोड़ - शिक्षा		TOTAL - EDUCATION	0	955130
							स्वास्थ्य	109.04	Health		

(Rs. in Thousands)/(रूपये '000 में)											
वास्तविक		बजट अनुमान		संशोधित अनुमान		मांग संख्या 60			बजट अनुमान		
Actuals		Budget Estimates		Revised Estimates		DEMAND NO. 60			Budget Estimates		
2007-08		2008-09		2008-09		श्रम और रोजगार मंत्रालय			2009-10		
आयोजना आयोजना भिन्न		आयोजना आयोजना भिन्न		आयोजना आयोजना भिन्न		MINISTRY OF LABOUR AND EMPLOYMENT			आयोजना आयोजना भिन्न		जोड़
Plan	Non-Plan	Plan	Non-Plan	Plan	Non-Plan	व्योरा इस प्रकार है/The Details are as follows			Plan	Non-Plan	Total
1	2	3	4	5	6	7	8	9	10	11	12
	231511		266995		355932	वेतन	04.00.01	Salaries		392308	392308
	1906		3380		3042	मजदूरी	04.00.02	Wages		4200	4200
	13		22		20	समवोपरि भत्ता	04.00.03	Overtime Allowances		23	23
	1607		3280		2952	चिकित्सीय उपचार	04.00.06	Medical Treatment		3540	3540
	3425		3635		3271	देशीय यात्रा व्यय	04.00.11	Domestic Travel Expenses		4550	4550
	10059		12340		11106	कार्यालय व्यय	04.00.13	Office Expenses		14620	14620
	7696		8270		7485	किराया महसूल और कर	04.00.14	Rents, Rates and Taxes		9297	9297
	48		70		63	प्रकाशन	04.00.16	Publications		70	70
	57491		67480		60732	साज-सामान	04.00.21	Supplies and Materials		84760	84760
	154		275		247	विज्ञापन और प्रचार	04.00.26	Advertising and Publicity		320	320
	2413		33210		29889	लघु कार्य	04.00.27	Minor Works		90460	90460
						सहायता अनुदान	04.00.31	Grants-in-Aid			0
	34111		55080		49572	अन्य प्रभार	04.00.50	Other Charges		69545	69545
	414					मोटर गाड़ियाँ	04.00.51	Motor Vehicles			0
	966					मशीनरी और उपस्कर	04.00.52	Machinery and Equipments			0
0	351814	0	454037	0	524311	जोड़ - स्वास्थ्य		TOTAL - HEALTH	0	673693	673693
						प्रशासन	109.05	Administration			
	26140		32250		46308	वेतन	05.00.01	Salaries		56601	56601
	218		309		278	मजदूरी	05.00.02	Wages		314	314
	68		73		66	समवोपरि भत्ता	05.00.03	Overtime Allowances		112	112
	971		1512		1361	चिकित्सीय उपचार	05.00.06	Medical Treatment		1542	1542
	1835		2850		2565	देशीय यात्रा व्यय	05.00.11	Domestic Travel Expenses		3150	3150
	7073		6896		6206	कार्यालय व्यय	05.00.13	Office Expenses		8390	8390
	1553		1667		1541	किराया महसूल और कर	05.00.14	Rents, Rates and Taxes		1527	1527
	119		250		225	प्रकाशन	05.00.16	Publications		250	250
						अन्य प्रशासनिक व्यय		Other Administrative Expenses		15	15
	1378		2680		2412	लघु कार्य	05.00.27	Minor Works		780	780
	91		195		175	व्यावसायिक सेवाएं	05.00.28	Professional Services		205	205
	75		76		68	अन्य प्रभार	05.00.50	Other Charges		76	76
						मोटर गाड़ियाँ	05.00.51	Motor Vehicles			
						मशीनरी और उपस्कर	05.00.52	Machinery and Equipments			0
0	39521	0	48758	0	61205	जोड़ - प्रशासन		TOTAL - ADMINISTRATION	0	72962	72962

(Rs. in Thousands)/(रुपये '000 में)											
वास्तविक		बजट अनुमान		संशोधित अनुमान		मांग संख्या 60			बजट अनुमान		
Actuals		Budget Estimates		Revised Estimates		DEMAND NO. 60			Budget Estimates		
2007-08		2008-09		2008-09		श्रम और रोजगार मंत्रालय			2009-10		
आयोजना आयोजना भिन्न		आयोजना आयोजना भिन्न		आयोजना आयोजना भिन्न		MINISTRY OF LABOUR AND EMPLOYMENT			आयोजना आयोजना भिन्न		जोड़
Plan	Non-Plan	Plan	Non-Plan	Plan	Non-Plan	व्योरा इस प्रकार है/The Details are as follows			Plan	Non-Plan	Total
1	2	3	4	5	6	7	8	9	10	11	12
							109.06	Revised Integrated Housing Scheme 2005			
	800000		770000		693000		06.00.33	Subsidies		609784	609784
0	800000	0	770000	0	693000			TOTAL - REVISED INTEGRATED HOUSING SCHEME 2005	0	609784	609784
0	2134293	0	2370800	0	2267100			TOTAL - BEEDI WORKERS WELFARE FUND	0	2314000	2314000
							01.110	Cine Workers Labour Welfare Fund			
							110.04	Health			
	3088		3700		5500		04.00.01	Salaries		9200	9200
	7		12		11		04.00.02	Wages		12	12
	33		125		119		04.00.06	Medical Treatment		200	200
	124		140		126		04.00.11	Domestic Travel Expenses		130	130
	230		255		200		04.00.13	Office Expenses		260	260
	58		60		57		04.00.14	Rents, Rates and Taxes		110	110
	964		1010		959		04.00.21	Supplies and Materials		1070	1070
							04.00.42	Lump Sum Provision			
	1654		3693		3311		04.00.50	Other Charges		4079	4079
	44						04.00.51	Motor Vehicles			0
0	6202	0	8995	0	10283			TOTAL - HEALTH	0	15061	15061
							110.02	Administration			
	119		320		288		02.00.11	Domestic Travel Expenses		220	220
	94		115		103		02.00.13	Office Expenses		115	115
							02.00.50	Other Charges			
0	213	0	435	0	391			TOTAL - ADMINISTRATION	0	335	335
							110.03	Education			

(Rs. in Thousands)/(रूपये '000 में)											
वास्तविक		बजट अनुमान		संशोधित अनुमान		मांग संख्या 60			बजट अनुमान		
Actuals		Budget Estimates		Revised Estimates		DEMAND NO. 60			Budget Estimates		
2007-08		2008-09		2008-09		श्रम और रोजगार मंत्रालय			2009-10		
आयोजना आयोजना भिन्न		आयोजना आयोजना भिन्न		आयोजना आयोजना भिन्न		MINISTRY OF LABOUR AND EMPLOYMENT			आयोजना आयोजना भिन्न		जोड़
Plan	Non-Plan	Plan	Non-Plan	Plan	Non-Plan	व्योरा इस प्रकार है/The Details are as follows			Plan	Non-Plan	Total
1	2	3	4	5	6	7	8	9	10	11	12
	3116		4690		4455	छात्रवृत्ति और वजीफे	03.00.34	Scholarships and Stipends		4500	4500
	36		180		171	अन्य प्रभार	03.00.50	Other Charges		204	204
0	3152	0	4870	0	4626	जोड़ - शिक्षा		TOTAL - EDUCATION	0	4704	4704
0	9567	0	14300	0	15300	जोड़ - सिने श्रमिक कल्याण		TOTAL - CINE WORKERS WELFARE FUND	0	20100	20100
0	2327411	0	2668500	0	2577400	जोड़ - श्रम कल्याण योजनाएं		TOTAL - LABOUR WELFARE SCHEMES	0	2685400	2685400
						श्रमिकों के लिये सामाजिक सुरक्षा	01.111	Social Security for Labour			
						कर्मचारी के लिये पेंशन योजना, 1995	111.02	Employees' Pension Scheme, 1995			
						औद्योगिक कामगारों के लिये पेंशन एवं जीवन बीमा निधि	02.01	Government's Share to the Family Pension-cum-Life Assurance Fund for Industrial Workers			
	9900000		9672200		11672200	अंशदान	02.01.32	Contributions		9940000	9940000
						भविष्य निधि संगठन के प्रशासनिक व्यय की प्रतिपूर्ति	02.02	Reimbursement of Administrative Charges to EPFO			
						अन्य प्रशासनिक व्यय	02.02.20	Other Administration Expenses			
0	9900000	0	9672200	0	11672200	जोड़ - कर्मचारियों के लिए पेंशन योजना, 1995		TOTAL - EMPLOYEES' PENSION SCHEME, 95	0	9940000	9940000
						असम के चाय बागान श्रमिकों की परिवार पेंशन स्कीमों के अनुसार व्यय की प्रतिपूर्ति	111.03	Family Pension-cum-Life Assurance Scheme for the Plantation Workers in Assam			
						अंशदान में सरकार का हिस्सा	03.01	Central Government's Share			

(Rs. in Thousands)/(रुपये '000 में)											
वास्तविक		बजट अनुमान		संशोधित अनुमान		मांग संख्या 60			बजट अनुमान		
Actuals		Budget Estimates		Revised Estimates		DEMAND NO. 60			Budget Estimates		
2007-08		2008-09		2008-09		श्रम और रोजगार मंत्रालय			2009-10		
आयोजना आयोजना भिन्न		आयोजना आयोजना भिन्न		आयोजना आयोजना भिन्न		MINISTRY OF LABOUR AND EMPLOYMENT			आयोजना आयोजना भिन्न		जोड़
Plan	Non-Plan	Plan	Non-Plan	Plan	Non-Plan	व्योरा इस प्रकार है/The Details are as follows			Plan	Non-Plan	Total
1	2	3	4	5	6	7	8	9	10	11	12
	99400		95700		100700	अंशदान	03.01.32	Contributions		101600	101600
						प्रशासनिक लागत की प्रतिपूर्ति	03.02	Administrative Charges			
	33000		33800		37100	अन्य प्रशासनिक व्यय	03.02.20	Other Administrative Expenses		41400	41400
0	132400	0	129500	0	137800	जोड़ - असम के चाय बागान श्रमिकों को परिवार पेंशन स्कीमों के अनुसार व्यय की प्रतिपूर्ति		TOTAL - FAMILY PENSION-CUM-LIFE ASSURANCE SCHEME FOR THE PLANTATION WORKERS IN ASSAM	0	143000	143000
						असम के चाय बागान श्रमिकों के लिये जमा संबद्ध बीमा स्कीम:	111.04	Deposit Linked Insurance Scheme for Tea Plantation Workers in Assam			
						अंशदान में सरकार का हिस्सा	04.01	Central Government's Share			
	21300		20500		21500	अंशदान	04.01.32	Contributions		21700	21700
						प्रशासनिक लागत की प्रतिपूर्ति	04.02	Administrative Charges			
	4200		4100		4300	अन्य प्रशासनिक व्यय	04.02.20	Other Administrative Expenses		4300	4300
0	25500	0	24600	0	25800	जोड़ - असम में जमा-संबद्ध बीमा स्कीम:		TOTAL - DEPOSIT LINKED INSURANCE SCHEME IN ASSAM	0	26000	26000
						असंगठित क्षेत्र के श्रमिकों की सामाजिक सुरक्षा :	111.05	Social Security for Unorganised sector workers Scheme			
						राष्ट्रीय स्वास्थ्य बीमा योजना /असंगठित क्षेत्र के कामगारों के लिए स्वास्थ्य बीमा	05.02	Rashtriya Swasthya Bima Yojana/Health Insurance for Unorganised Sector Workers			
						वेतन	05.02.01	Salaries			0
		100		100		मजदूरी	05.02.02	Wages	100		100

(Rs. in Thousands)/(रुपये '000 में)											
वास्तविक		बजट अनुमान		संशोधित अनुमान		मांग संख्या 60			बजट अनुमान		
Actuals		Budget Estimates		Revised Estimates		DEMAND NO. 60			Budget Estimates		
2007-08		2008-09		2008-09		श्रम और रोजगार मंत्रालय			2009-10		
आयोजना आयोजना भिन्न		आयोजना आयोजना भिन्न		आयोजना आयोजना भिन्न		MINISTRY OF LABOUR AND EMPLOYMENT			आयोजना आयोजना भिन्न		जोड़
Plan	Non-Plan	Plan	Non-Plan	Plan	Non-Plan	व्योरा इस प्रकार है/The Details are as follows			Plan	Non-Plan	Total
1	2	3	4	5	6	7	8	9	10	11	12
		1500		1500		घरेलू यात्रा व्यय	05.02.11	Domestic Travel Expenses	2500		2500
		2500		2500		विदेशी यात्रा व्यय	05.02.12	Foreign Travel Expenses	2500		2500
3886		4600		4600		कार्यालय व्यय	05.02.13	Office Expenses	4000		4000
173		1000		1000		प्रकाशन	05.02.16	Publications	1000		1000
3543		10200		10200		अन्य प्रशासनिक व्यय	05.02.20	Other Administrative Expenses	5000		5000
		10000		10000		विज्ञापन और प्रचार	05.02.26	Advertising and Publicity	10000		10000
		10000		10000		व्यावसायिक सेवाएं	05.02.28	Professional Services	39800		39800
				2000000		सहायता अनुदान	05.02.31	Grants-in-Aid	3015000		
		50		50		मोटर गाड़ियाँ	05.02.51	Motor Vehicles	50		50
		50		50		मशीनरी और उपस्कर	05.02.52	Machinery and Equipments	50		50
7602	0	40000	0	2040000	0	जोड़:- ' राष्ट्रीय स्वास्थ्य यबीमा योजना /असंगठित क्षेत्र कामगारों के लिए स्वास्थ्य बीमा		TOTAL- Rashtriya Swasthya Bima Yojana/Health Insurance for Unorganised Sector Workers	3080000	0	3080000
7602	0	40000	0	2040000	0	जोड़ - 'असंगठित क्षेत्र के श्रमिकों की सामाजिक सुरक्षा		TOTAL - SOCIAL SECURITY FOR UNORGANISED SECTOR WORKERS SCHEME	3080000	0	3080000
7602	10057900	40000	9826300	2040000	11835800	जोड़ - श्रमिकों की सामाजिक सुरक्षा :		TOTAL- SOCIAL SECURITY FOR LABOUR	3080000	10109000	13189000
						बाल/महिला श्रमिकों के कार्य की परिस्थितियों में सुधार	01.113	Improvement in Working Condition of Child/Women Labour			
						महिला सैल	113.01	Women Labour Cell			
						महिला सैल को सशक्त बनाना	01.01	Strengthening of Women Cell			
						सहायता अनुदान	01.01.31	Grants-in-Aid			0
						सहायता अनुदान	01.06	Grant-in-Aid to Voluntary Agencies			
3812						सहायता अनुदान	01.06.31	Grants-in-Aid			0
3812	0	0	0	0	0	जोड़ - महिला सैल		TOTAL - WOMEN LABOUR CELL	0	0	0

(Rs. in Thousands)/(रुपये '000 में)											
वास्तविक		बजट अनुमान		संशोधित अनुमान		मांग संख्या 60			बजट अनुमान		
Actuals		Budget Estimates		Revised Estimates		DEMAND NO. 60			Budget Estimates		
2007-08		2008-09		2008-09		श्रम और रोजगार मंत्रालय			2009-10		
आयोजना आयोजना भिन्न		आयोजना आयोजना भिन्न		आयोजना आयोजना भिन्न		MINISTRY OF LABOUR AND EMPLOYMENT			आयोजना आयोजना भिन्न		जोड़
Plan	Non-Plan	Plan	Non-Plan	Plan	Non-Plan	व्योरा इस प्रकार है/The Details are as follows			Plan	Non-Plan	Total
1	2	3	4	5	6	7	8	9	10	11	12
							बाल श्रमिक	113.02	Child Labour Cell		
							बाल श्रमिकों को सशक्त करना	02.01	Strengthening of Child Labour Cell		
355							सहायता अनुदान	02.01.31	Grants-in-Aid		0
							सहायता अनुदान	02.02	Grant-in-Aid to Voluntary Agencies		
15126		15000		15000			सहायता अनुदान	02.02.31	Grants-in-Aid	10000	10000
							राष्ट्रीय बाल श्रमिक प्रोजेक्ट	02.03	National Child Labour Policy		
							वेतन		Salaries		
							देशीय यात्रा व्यय	02.03.11	Domestic Travel Expenses	1000	1000
							'अन्य प्रशासनिक व्यय	02.03.20	Other Administrative Expenses	1000	1000
							विज्ञापन और प्रचार	02.03.26	Advertising and Publicity	20000	20000
							व्यावसायिक सेवाएं	02.03.28	Professional Services	1000	1000
1424521		1425600		1381300			सहायता अनुदान	02.03.31	Grants-in-Aid	867000	867000
1424521	0	1425600	0	1381300	0		जोड़ राष्ट्रीय बाल श्रमिक प्रोजेक्ट		Total- National Child Labour Policy	890000	0
							इन्डो-यू एस श्रम सहायता	02.07	Indo-US Matching Grant		
119061		120000		70000			सहायता अनुदान	02.07.31	Grants-in-Aid		0
1559063	0	1560600	0	1466300	0		जोड़ - शिक्ष मजदूर कक्ष		TOTAL - CHILD LABOUR CELL	900000	0
1562875	0	1560600	0	1466300	0		जोड़ - बाल/महिला श्रमिकों के कार्य की परिस्थितियों में सुधार		TOTAL - IMPROVEMENT IN WORKING CONDITIONS OF CHILD /WOMEN LABOUR	900000	0
							श्रम शिक्षा	01.277	Labour Education		
							केन्द्रीय कार्मिक शिक्षा बोर्ड को अनुदान	277.01	Grants to Central Board for Worker's Education		
93000	242100	80000	240000	80000	240000		सहायता अनुदान	01.00.31	Grants-in-Aid	72000	264000
							वी.वी.गिरि राष्ट्रीय श्रम संस्थान को अनुदान	277.02	Grants to V.V.Giri National Labour Institute		336000

(Rs. in Thousands)/(रुपये '000 में)											
वास्तविक		बजट अनुमान		संशोधित अनुमान		मांग संख्या 60			बजट अनुमान		
Actuals		Budget Estimates		Revised Estimates		DEMAND NO. 60			Budget Estimates		
2007-08		2008-09		2008-09		श्रम और रोजगार मंत्रालय			2009-10		
आयोजना आयोजना भिन्न		आयोजना आयोजना भिन्न		आयोजना आयोजना भिन्न		MINISTRY OF LABOUR AND EMPLOYMENT			आयोजना आयोजना भिन्न		जोड़
Plan	Non-Plan	Plan	Non-Plan	Plan	Non-Plan	व्योरा इस प्रकार है/The Details are as follows			Plan	Non-Plan	Total
1	2	3	4	5	6	7	8	9	10	11	12
50000	28500	45000	30000	45000	28500	अनुदान सहायता	02.00.31	Grants-in-Aid	43000	33000	76000
143000	270600	125000	270000	125000	268500	जोड़ - श्रम शिक्षा		TOTAL - LABOUR EDUCATION	115000	297000	412000
								01.797			
								Transfer to Reserve Fund/Deposit Accounts			
						अन्तरण बीड़ी कामगार कल्याण निधि		01			
						अन्तरण बीड़ी कामगार कल्याण निधि		Transfer to Beedi Workers Welfare Fund			
	1828414		2300000		2060000	आंतरिक खाता अंतरण		01.00.63		2140000	2140000
						अन्तरण अन्नक खान श्रम कल्याण निधि		02			
						अन्तरण अन्नक खान श्रम कल्याण निधि		Inter Account Transfer			
	35000		35000		35000	आंतरिक खाता अंतरण		02.00.63		35000	35000
						अन्तरण खनिज लोहा मैगनीज खान क्रीम अयस्क श्रम कल्याण निधि		03			
						अन्तरण खनिज लोहा मैगनीज खान क्रीम अयस्क श्रम कल्याण निधि		Transfer to Iron Manganese Chrome Ore Fund			
	215000		215000		250000	आंतरिक खाता अन्तरण		03.00.63		250000	250000
						अन्तरण चूना पत्थर और डोलोमाइट खान श्रम कल्याण निधि		04			
						अन्तरण चूना पत्थर और डोलोमाइट खान श्रम कल्याण निधि		Inter Account Transfer			
	225000		225000		245000	आन्तरिक खाता अंतरण		04.00.63		250000	250000
						सिने श्रमिक कल्याण निधि		05			
						सिने श्रमिक कल्याण निधि		Transfer to Cine Workers Welfare Fund			
	13462		20000		25000	आन्तरिक खाता अंतरण		05.00.63		25000	25000
0	2316876	0	2795000	0	2615000	जोड़ - प्रारक्षित निधियों का अन्तरण		TOTAL - TRANSFER TO RESERVE FUNDS	0	2700000	2700000
								01.798			
						अन्तर्राष्ट्रीय सहयोग		International Co-operation			
						अन्तर्राष्ट्रीय श्रम संगठन में भारत का अंशदान		01			
						अन्तर्राष्ट्रीय श्रम संगठन में भारत का अंशदान		India's Contribution to the I.L.O.			
	60946		85000		85000	अंशदान		01.00.32		93300	93300
								Contributions			

(Rs. in Thousands)/(रुपये '000 में)											
वास्तविक		बजट अनुमान		संशोधित अनुमान		मांग संख्या 60			बजट अनुमान		
Actuals		Budget Estimates		Revised Estimates		DEMAND NO. 60			Budget Estimates		
2007-08		2008-09		2008-09		श्रम और रोजगार मंत्रालय			2009-10		
आयोजना आयोजना भिन्न		आयोजना आयोजना भिन्न		आयोजना आयोजना भिन्न		MINISTRY OF LABOUR AND EMPLOYMENT			आयोजना आयोजना भिन्न		जोड़
Plan	Non-Plan	Plan	Non-Plan	Plan	Non-Plan	व्योरा इस प्रकार है/The Details are as follows			Plan	Non-Plan	Total
1	2	3	4	5	6	7	8	9	10	11	12
						अंतर्राष्ट्रीय सामाजिक सुरक्षा संघ में भारत की सदस्यता के लिये अभिदान	02	Subscription for India's membership to International Social Security Association			
	440		450		465	अंशदान	02.00.32	Contributions		700	700
						एशियन रीजनल टेक्निकल एजुकेशन प्रोग्राम आफिस नई दिल्ली के लिए किराये का भुगतान	03	Hiring Office Accommodation of Asian Regional Team for Employment Promotion			
	0		150		135	अनुदान	03.00.33	Subsidies			0
0	61386	0	85600	0	85600	जोड़ - अंतर्राष्ट्रीय सहयोग		TOTAL - INTERNATIONAL CO-OPERATION	0	94000	94000
						अन्य व्यय	01.800	Other Expenditure			
						अन्य मद	800.03	Other Items			
						शारीरिक क्षति (आपातकालीन) व्यवस्था स्कीम, 1962 तथा 1971 के अंतर्गत देय पेंशनें	03.01	Pension Payble under Personal Injuries (Emergency Provisions) Schemes of 1962 and 1971			
	29		50		50	एकमुश्त प्रावधान	03.01.42	Lump Sum Provision		50	50
						अधिकारियों का प्रशिक्षण	03.02	Training of Officers			
	0		100		100	अन्य व्यय	03.02.50	Other Charges		100	100
						युद्ध क्षति स्कीम 1942 से संबंधित व्यय	03.04	Expenditure Connected with War Injuries Scheme, 1942			
	0		50		50	सहायता अनुदान	03.04.31	Grants-in-Aid		50	50
						सेमिनारों, विचार गोष्ठियों कार्यशालाओं संबंधी व्यय	03.07	Expenditure on Seminars, Symposia & Workshops			
	2024		8400		8000	अन्य व्यय	03.07.50	Other Charges		8400	8400
						एकमुश्त प्रावधान	03.07.42	Lump Sum Provision			

(Rs. in Thousands)/(रूपये '000 में)											
वास्तविक		बजट अनुमान		संशोधित अनुमान		मांग संख्या 60			बजट अनुमान		
Actuals		Budget Estimates		Revised Estimates		DEMAND NO. 60			Budget Estimates		
2007-08		2008-09		2008-09		श्रम और रोजगार मंत्रालय			2009-10		
आयोजना आयोजना भिन्न		आयोजना आयोजना भिन्न		आयोजना आयोजना भिन्न		MINISTRY OF LABOUR AND EMPLOYMENT			आयोजना आयोजना भिन्न		जोड़
Plan	Non-Plan	Plan	Non-Plan	Plan	Non-Plan	व्योरा इस प्रकार है/The Details are as follows			Plan	Non-Plan	Total
1	2	3	4	5	6	7	8	9	10	11	12
						शोध अकेडमिक संस्थानों को सहायता	03.08	Grants-in-Aid to Research/Academic Institution & Non-Governmental Voluntary Organisations for undertaking research in labour related subjects			
1500		7500		7500		सहायता अनुदान	03.08.31	Grants-in-Aid	4600		4600
1500	2053	7500	8600	7500	8200			TOTAL - OTHER ITEMS	4600	8600	13200
						सूचना प्रौद्योगिकी	800.09	DEVELOPMENT OF INFORMATION TECHNOLOGY/ SCHEME ON INFORMATION TECHNOLOGY			
						सॉफ्टवेयर और हार्डवेयर की खरीद	09.01	Purchase of Software and Hardware			
15653		20000		15000		कार्यालय व्यय	09.01.13	Office Expenses	5000		5000
15653	0	20000	0	15000	0	जोड़-सूचना प्रौद्योगिकी के विकास हेतु योजना स्कीम		TOTAL - PLAN SCHEME FOR DEVELOPMENT OF INFORMATION TECHNOLOGY/ SCHEME ON INFORMATION TECHNOLOGY	5000	0	5000
17153	2053	27500	8600	22500	8200	जोड़ - अन्य मदें		TOTAL - OTHER EXPENDITURE	9600	8600	18200
1877827	15606414	2034100	16356200	3971500	18304300	जोड़ - श्रम		TOTAL - LABOUR	4364500	16990200	21354700
	0		200		200	भारित		Charged		200	200
1877827	15606414	2034100	16356000	3971500	18304100			Voted	4364500	16990000	21354500
						रोजगार	2230.02	Employment			
						निदेशक तथा प्रशासन	02.001	Direction and Administration			
						महानिदेशक रोजगार और प्रशिक्षण	001.01	Directorate General of Employment and Training			

(Rs. in Thousands)/(रुपये '000 में)											
वास्तविक		बजट अनुमान		संशोधित अनुमान		मांग संख्या 60			बजट अनुमान		
Actuals		Budget Estimates		Revised Estimates		DEMAND NO. 60			Budget Estimates		
2007-08		2008-09		2008-09		श्रम और रोजगार मंत्रालय			2009-10		
आयोजना आयोजना भिन्न		आयोजना आयोजना भिन्न		आयोजना आयोजना भिन्न		MINISTRY OF LABOUR AND EMPLOYMENT			आयोजना आयोजना भिन्न		जोड़
Plan	Non-Plan	Plan	Non-Plan	Plan	Non-Plan	व्योरा इस प्रकार है/The Details are as follows			Plan	Non-Plan	Total
1	2	3	4	5	6	7	8	9	10	11	12
	68541		86400		108015	वेतन	01.00.01	Salaries		158112	158112
	106		210		200	मजदूरी	01.00.02	Wages		200	200
	120		249		224	अतिरिक्त समय भत्ता	01.00.03	Overtime Allowances		140	140
	1009		1440		1368	चिकित्सीय उपचार	01.00.06	Medical Treatment		1800	1800
	4282		5070		4563	देशीय यात्रा व्यय	01.00.11	Domestic Travel Expenses		5070	5070
	140		1500		1350	विदेशी यात्रा व्यय	01.00.12	Foreign Travel Expenses		1500	1500
	14872		14100		12690	कार्यालय व्यय	01.00.13	Office Expenses		14100	14100
			0			किरया, महसूल और कर	01.01.14	Rents, Rates and Taxes			0
	12504		17000		15300	प्रकाशन	01.00.16	Publications		17000	17000
	9		10		9	बैंक से संबंधित लेन - दे	01.00.17	Banking Cash Transaction Tax			0
			20		18	'अन्य प्रशासनिक व्यय	01.00.20	Other Administrative Expenses			0
	1999		3000		2700	विज्ञापन और प्रचार	01.00.26	Advertising and Publicity		3000	3000
	1216		2500		2375	लघु कार्य	01.00.27	Minor Works		2370	2370
	162		400		360	व्यावसायिक सेवाएं	01.00.28	Professional Services		400	400
			0			अन्य व्यय	01.00.50	Other Charges			0
0	104960	0	131899	0	149172	जोड़ - महानिदेशक रोजगार और प्रशिक्षण		TOTAL - D.G.E. & T.	0	203692	203692
						अन्य मद	001.03	Other Items			
						डाटा प्रोसेसिंग यूनिट का कम्प्यूटरीकरण	03.01	Computerisation of Data Processing Unit			
	779		1200		1250	वेतन	03.01.01	Salaries		1740	1740
			50		48	चिकित्सीय उपचार	03.01.06	Medical Treatment		20	20
			250		225	कार्यालय व्यय	03.01.13	Office Expenses		150	150
	35		200		190	लघु कार्य	03.01.27	Minor Works		150	150
						मशीनरी और उपस्कर	03.01.52	Machinery and Equipments			
0	814	0	1700	0	1713	जोड़ - डाटा प्रोसेसिंग यूनिट का कम्प्यूटरीकरण		TOTAL - COMPUTERISATION OF DP Unit	0	2060	2060
0	814	0	1700	0	1713	जोड़ - अन्य मद		TOTAL - OTHER ITEMS	0	2060	2060

(Rs. in Thousands)/(रूपये '000 में)											
वास्तविक		बजट अनुमान		संशोधित अनुमान		मांग संख्या 60			बजट अनुमान		
Actuals		Budget Estimates		Revised Estimates		DEMAND NO. 60			Budget Estimates		
2007-08		2008-09		2008-09		श्रम और रोजगार मंत्रालय			2009-10		
आयोजना आयोजना भिन्न		आयोजना आयोजना भिन्न		आयोजना आयोजना भिन्न		MINISTRY OF LABOUR AND EMPLOYMENT			आयोजना आयोजना भिन्न		जोड़
Plan	Non-Plan	Plan	Non-Plan	Plan	Non-Plan	व्योरा इस प्रकार है/The Details are as follows			Plan	Non-Plan	Total
1	2	3	4	5	6	7	8	9	10	11	12
0	105774	0	133599	0	150885	जोड़ - निदेशन तथा प्रशासन		TOTAL - DIRECTION AND ADMINISTRATION	0	205752	205752
						रोजगार सर्वेक्षण और सांख्यिकी	02.004	Research Survey and Statistics			
						विकलांगों को सहायता	004.01	Assistance to Physically Handicapped			
						व्यावसायिक पुनर्वास केन्द्र	01.01	Vocational Rehabilitation Centres (V.R.Cs)			
12441	66172	8500	78766	21400	123825	वेतन	01.01.01	Salaries	33200	145788	178988
	6	2	18	2	17	मजदूरी	01.01.02	Wages	1	18	19
	22	4	52	4	47	समयोपरि भत्ता	01.01.03	Overtime Allowances	16	57	73
73	893	100	1885	100	1791	चिकित्सीय उपचार	01.01.06	Medical Treatment	300	1885	2185
323	1140	295	1723	295	1551	देशीय व्यय	01.01.11	Domestic Travel Expenses	1000	1610	2610
1034	6069	840	7655	1130	6831	कार्यालय व्यय	01.01.13	Office Expenses	3100	7845	10945
12	139	8	975	8	926	किरया, महसूल और कर	01.01.14	Rents, Rates and Taxes	10	975	985
		1	0	1	0	अन्य प्रशासनिक व्यय	01.01.20	Other Administrative Expenses	1	0	1
208	663	250	1240	250	1178	साज-सामान	01.01.21	Supplies and Materials	1200	1240	2440
25	94	20	244	20	220	विज्ञापन और प्रचार	01.01.26	Advertising and Publicity	450	244	694
2805	90	760	4090	470	3886	लघु कार्य	01.01.27	Minor Works	813	4185	4998
3	25	10	144	10	130	व्यावसायिक सेवाएं	01.01.28	Professional Services	22	149	171
6	24	5	97	5	92	छात्रवृत्तियाँ और वजीफे	01.01.34	Scholarships and Stipends	20	97	117
		0	0	0	0	एकमुश्त प्रावधान	01.01.42	Lump Sum Provision	50	0	50
		94	204	5	194	अन्य प्रभार	01.01.50	Other Charges	17	201	218
	32					मोटर गाड़ियाँ	01.01.51	Motor Vehicles			0
12	23					मशीनरी और उपस्कर	01.01.52	Machinery and Equipments			0
16942	75486	10800	97093	23700	140688	जोड़ - व्यावसायिक पुनर्वास केन्द्र		TOTAL - V.R.Cs	40200	164294	204494
16942	75486	10800	97093	23700	140688	जोड़ - विकलांग आदि को सहायता		TOTAL - ASSISTANCE TO PHYSICALLY HANDICAPPED	40200	164294	204494
						अनुसंधान	004.02	Research			

(Rs. in Thousands)/(रूपये '000 में)												
वास्तविक		बजट अनुमान		संशोधित अनुमान		मांग संख्या 60			बजट अनुमान			
Actuals		Budget Estimates		Revised Estimates		DEMAND NO. 60			Budget Estimates			
2007-08		2008-09		2008-09		श्रम और रोजगार मंत्रालय			2009-10			
आयोजना आयोजना भिन्न		आयोजना आयोजना भिन्न		आयोजना आयोजना भिन्न		MINISTRY OF LABOUR AND EMPLOYMENT			आयोजना आयोजना भिन्न		जोड़	
Plan	Non-Plan	Plan	Non-Plan	Plan	Non-Plan	व्योरा इस प्रकार है/The Details are as follows			Plan	Non-Plan	Total	
1	2	3	4	5	6	7	8	9	10	11	12	
							02.01	सेंट्रल इंस्टीट्यूट फार रिसर्च एंड ट्रेनिंग इन एम्प्लायमेंट सर्विस	Central Institute for Research and Training in Employment Services (C.I.R.T.E.S.)			
	6717		7494		10500		02.01.01	वेतन	Salaries		12790	12790
	18		20		19		02.01.02	मजदूरी	Wages		20	20
	10		15		14		02.01.03	अतिरिक्त समय भत्ता	Overtime Allowances		15	15
	19		300		285		02.01.06	चिकित्सीय उपचार	Medical Treatment		300	300
	35		100		90		02.01.11	देशीय व्यय	Domestic Travel Expenses		100	100
	1600		5120		4608		02.01.13	कार्यालय व्यय	Office Expenses		5039	5039
	2020		2000		1800		02.01.16	प्रकाशन	Publications		2000	2000
	130		100		90		02.01.26	विज्ञापन और प्रचार	Advertising and Publicity		100	100
			50		48		02.01.27	लघु कार्य	Minor Works		50	50
			60		54		02.01.28	व्यावसायिक सेवाएं	Professional Services		60	60
							02.01.51	मोटर गाड़ियाँ	Motor Vehicles			0
0	10549	0	15259	0	17508			जोड़ - सेंट्रल इंस्टीट्यूट फार रिसर्च एंड ट्रेनिंग इन एम्प्लायमेंट सर्विस	TOTAL - C.I.R.T.E.S.	0	20474	20474
0	10549	0	15259	0	17508			जोड़ - सर्वेक्षण	TOTAL - RESEARCH	0	20474	20474
							004.03	शोध सर्वेक्षण और सांख्यिकी	Studies, Survey and Statistics			
							03.03	सीधा पंजीकरण सर्वेक्षण का आयोजन	Conduct of Live Registered Survey			
							03.03.42	एकमुश्त प्रावधान	Lump Sum Provision			
0	0	0	0	0	0	0		जोड़ - सीधा पंजीकरण सर्वेक्षण का आयोजन	TOTAL- CONDUCT OF LIVE REGISTERED SURVEY	0	0	0
0	0	0	0	0	0	0		जोड़ - शोध सर्वेक्षण और सांख्यिकी	TOTAL - STUDIES, SURVEYS AND STATISTICS	0	0	0
16942	86035	10800	112352	23700	158196			जोड़ - शोध सर्वेक्षण और सांख्यिकी	TOTAL-RESEARCH, SURVEY AND STATISTICS	40200	184768	224968

(Rs. in Thousands)/ (रुपये '000 में)											
वास्तविक		बजट अनुमान		संशोधित अनुमान		मांग संख्या 60			बजट अनुमान		
Actuals		Budget Estimates		Revised Estimates		DEMAND NO. 60			Budget Estimates		
2007-08		2008-09		2008-09		श्रम और रोजगार मंत्रालय			2009-10		
आयोजना आयोजना भिन्न		आयोजना आयोजना भिन्न		आयोजना आयोजना भिन्न		MINISTRY OF LABOUR AND EMPLOYMENT			आयोजना आयोजना भिन्न		जोड़
Plan	Non-Plan	Plan	Non-Plan	Plan	Non-Plan	व्योरा इस प्रकार है/The Details are as follows			Plan	Non-Plan	Total
1	2	3	4	5	6	7	8	9	10	11	12
						रोजगार सेवाएं	02.101	Employment Services			
						रोजगार कार्यालय	101.03	Employment Exchanges			
						स्वतः रोजगार प्रोत्साहन देने के लिए रोजगार कार्यालयों/यू.ई.आई.जी को बढ़ावा	03.01	Strengthening of Employment Exchange/ U.E.I.G.Bs to Promote Self-Employment			
	726		1140		1410	वेतन	03.01.01	Salaries		1570	1570
			9		9	चिकित्सीय उपचार	03.01.06	Medical Treatment		10	10
			0			एकमुश्त प्रावधान	03.01.42	Lump Sum Provision			0
0	726	0	1149	0	1419	जोड़ - स्वतः रोजगार प्रोत्साहन देने के लिए रोजगार कार्यालयों में यू.ई.आई.जी. को बढ़ाना		TOTAL - STRENGTHENING OF EMP. EXCH./ U.E.I.G.Bs TO PROMOTE SELF-EMPLOYMENT	0	1580	1580
0	726	0	1149	0	1419	जोड़ - रोजगार कार्यालय		TOTAL - EMPLOYMENT EXCHANGES	0	1580	1580
0	726	0	1149	0	1419	जोड़ - रोजगार सेवाएं		TOTAL - EMPLOYMENT SERVICES	0	1580	1580
							02.800	Other Expenditure			
						पूर्ववर्ती कर्मीय रोजगार कार्यालय गोरखपुर से भूमि एवं भवनों के अंतरराशिशि के वापसी के लिए क.भ.नि.सं. के राशि के भुक्तान	01	Payment to EPFO for refund on account of nontransfer of Land and Building of erstwhile Central Employment Exchange Office, Gorakhpur			
		10400			10400	अन्य व्यय	01.00.50	Other Charges			0

(Rs. in Thousands)/(रुपये '000 में)											
वास्तविक		बजट अनुमान		संशोधित अनुमान		मांग संख्या 60			बजट अनुमान		
Actuals		Budget Estimates		Revised Estimates		DEMAND NO. 60			Budget Estimates		
2007-08		2008-09		2008-09		श्रम और रोजगार मंत्रालय			2009-10		
आयोजना आयोजना भिन्न		आयोजना आयोजना भिन्न		आयोजना आयोजना भिन्न		MINISTRY OF LABOUR AND EMPLOYMENT			आयोजना आयोजना भिन्न		जोड़
Plan	Non-Plan	Plan	Non-Plan	Plan	Non-Plan	व्योरा इस प्रकार है/The Details are as follows			Plan	Non-Plan	Total
1	2	3	4	5	6	7	8	9	10	11	12
0	0	0	10400	0	10400	जोड़:- पूर्ववर्ती कर्मीय रोजगार कार्यालय गोरखपुर से भूमि एवं भवन के अंतरण राशि के वापसी क्लिए [भ.वि.सं. वि राशि वि भुगतान		TOTAL - Payment to EPFO for refund on account of nontransfer of Land and Building of erstwhile Central Employment Exchange Office, Gorakhpur	0	0	0
0	0	0	10400	0	10400			TOTAL - Other Expenditure	0	0	0
16942	192535	10800	257500	23700	320900	जोड़ - रोजगार		TOTAL - EMPLOYMENT	40200	392100	432300
						प्रशिक्षण	2230.03	Training			
						शिल्पकारों और पर्यवेक्षकों का प्रशिक्षण	03.003	Training of Craftsmen and Supervisors			
						शिल्पकारों और पर्यवेक्षकों का प्रशिक्षण	003.02	Training of Crafts Instructors			
						सेंट्रल ट्रेनिंग इंस्टीट्यूट इन्स्ट्रक्टरस	02.01	Advance/Central Training Institute for Instructors			
	107000		139188		176573	वेतन	02.01.01	Salaries		222700	222700
	64		60		57	मजदूरी	02.01.02	Wages		65	65
	20		25		23	अतिरिक्त समय भत्ता	02.01.03	Overtime Allowances		25	25
	3792		4000		3800	चिकित्सीय उपचार	02.01.06	Medical Treatment		4000	4000
	1513		1950		1755	देशीय व्यय	02.01.11	Domestic Travel Expenses		1975	1975
	24787		25000		22500	कार्यालय व्यय	02.01.13	Office Expenses		26415	26415
	2428		2500		2375	किराया महसूल और कर	02.01.14	Rents, Rates and Taxes		2870	2870
			0			प्रकाशन	02.01.16	Publications		0	0
	3277		3500		3325	साज-सामान	02.01.21	Supplies and Materials		3500	3500
	1100		1110		999	विज्ञापन और प्रचार	02.01.26	Advertising and Publicity		995	995
	16259		17000		16150	लघु कार्य	02.01.27	Minor Works		20240	20240
	1233		8670		7803	व्यावसायिक सेवाएं	02.01.28	Professional Services		4100	4100
	465		800		760	छात्रवृत्तियाँ एवं वजीफे	02.01.34	Scholarships and Stipends		800	800
	255		300		285	अन्य व्यय	02.01.50	Other Charges		300	300
						मोटर गाड़ियाँ	02.01.51	Motor Vehicles			0
						मशीनरी एवं उपस्कर	02.01.52	Machinery and Equipments			0

(Rs. in Thousands)/(रूपये '000 में)											
वास्तविक		बजट अनुमान		संशोधित अनुमान		मांग संख्या 60			बजट अनुमान		
Actuals		Budget Estimates		Revised Estimates		DEMAND NO. 60			Budget Estimates		
2007-08		2008-09		2008-09		श्रम और रोजगार मंत्रालय			2009-10		
आयोजना आयोजना भिन्न		आयोजना आयोजना भिन्न		आयोजना आयोजना भिन्न		MINISTRY OF LABOUR AND EMPLOYMENT			आयोजना आयोजना भिन्न		जोड़
Plan	Non-Plan	Plan	Non-Plan	Plan	Non-Plan	व्योरा इस प्रकार है/The Details are as follows			Plan	Non-Plan	Total
1	2	3	4	5	6	7	8	9	10	11	12
0	162193	0	204103	0	236405	जोड़ - सेंट्रल ट्रेनिंग इंस्टीट्यूट इन्स्ट्रक्टरस		TOTAL - ATI/CTI FOR INSTRUCTOR	0	287985	287985
0	162193	0	204103	0	236405	जोड़ - शिल्प प्रशिक्षकों का प्रशिक्षण		TOTAL - TRAINING OF CRAFT INSTRUCTORS	0	287985	287985
						शिल्पकारों का प्रशिक्षण	003.03	Training of Craftsman			
						शिल्पकारों का प्रशिक्षण व्यावसायिक धंधों में प्रशिक्षक	03.03	National Council for Training in Vocational Trades			
	114		300		270	देशीय यात्रा व्यय	03.03.11	Domestic Travel Expenses		300	300
	249		600		540	कार्यालय व्यय	03.03.13	Office Expenses		600	600
	128		150		135	अन्य प्रशासनिक व्यय	03.03.20	Other Administrative Expenses		150	150
	656		1100		990	व्यवसायिक सेवाएं	03.03.28	Professional Services		1100	1100
			0			एक मुश्त प्रावधान	03.03.42	Lump Sum Provision			0
			30		29	अन्य प्रभार	03.03.50	Other Charges		30	30
0	1147	0	2180	0	1964	जोड़ - शिल्पकारों का प्रशिक्षण व्यावसायिक धंधों में प्रशिक्षक		TOTAL - N.C.T.V.T.	0	2180	2180
						प्रगामी व्यवसाय प्रशिक्षण	03.04	Progressive Trade Test			
	3600		4489		5332	वेतन	03.04.01	Salaries		7182	7182
	28		210		200	चिकित्सीय उपचार	03.04.06	Medical Treatment		210	210
	215		290		261	देशीय यात्रा व्यय	03.04.11	Domestic Travel Expenses		290	290
	214		230		207	कार्यालय व्यय	03.04.13	Office Expenses		230	230
0	4057	0	5219	0	6000	जोड़ - प्रगामी व्यवसाय परीक्षण परीक्षण		TOTAL - PROGRESSIVE TRADE TEST	0	7912	7912
						औद्योगिक प्रशिक्षण संस्थाओं के लिए अखिल भारतीय प्रतियोगिता	03.05	All India Skill Competitions for I.T.Is			
	455		600		570	एक मुश्त प्रावधान	03.05.42	Lump Sum Provision		700	700

(Rs. in Thousands)/(रूपये '000 में)											
वास्तविक		बजट अनुमान		संशोधित अनुमान		मांग संख्या 60			बजट अनुमान		
Actuals		Budget Estimates		Revised Estimates		DEMAND NO. 60			Budget Estimates		
2007-08		2008-09		2008-09		श्रम और रोजगार मंत्रालय			2009-10		
आयोजना आयोजना भिन्न		आयोजना आयोजना भिन्न		आयोजना आयोजना भिन्न		MINISTRY OF LABOUR AND EMPLOYMENT			आयोजना आयोजना भिन्न		जोड़
Plan	Non-Plan	Plan	Non-Plan	Plan	Non-Plan	व्योरा इस प्रकार है/The Details are as follows			Plan	Non-Plan	Total
1	2	3	4	5	6	7	8	9	10	11	12
0	455	0	600	0	570	जोड़ - औद्योगिक प्रशिक्षण संस्थाओं के लिए अखिल भारतीय प्रतियोगिता		TOTAL - ALL INDIA SKILL COMPETITIONS FOR I.T.Is	0	700	700
0	5659	0	7999	0	8534	जोड़ - शिल्पकारों का प्रशिक्षण		TOTAL - TRAINING OF CRAFTSMEN	0	10792	10792
						उच्च कुशलता प्राप्त शिल्पकारों और पर्यवेक्षकों का प्रशिक्षण	003.04	Traning of Highly Skilled Craftsmen & Supervisors			
						एडवांस ट्रेनिंग इंस्टीट्यूट चेन्नई	04.01	Advanced Training Institutes at Chennai			
	10439		13550		20495	वेतन	04.01.01	Salaries		21680	21680
			2		2	समयोपरि भत्ता	04.01.03	Overtime Allowances		2	2
	186		350		333	चिकित्सीय उपचार	04.01.06	Medical Treatment		350	350
	160		305		275	देशीय यात्रा व्यय	04.01.11	Domestic Travel Expenses		305	305
	797		1200		1080	कार्यालय व्यय	04.01.13	Office Expenses		1200	1200
			0		0	प्रकाशन	04.01.16	Publications		0	0
	170		230		219	साज-सामान	04.01.21	Supplies and Materials		230	230
	273		275		248	विज्ञापन एवं प्रचार	04.01.26	Advertising and Publicity		275	275
	3670		3000		2850	लघु कार्य	04.01.27	Minor Works		3000	3000
	44		100		90	व्यवसायिक सेवाएं	04.01.28	Professional Services		100	100
			0		0	अन्य प्रभार	04.01.50	Other Charges		0	0
						मोटर गाड़ियाँ	04.01.51	Motor Vehicles			0
0	15739	0	19012	0	25592	जोड़ - एडवांस ट्रेनिंग इंस्टीट्यूट मद्रास		TOTAL - A.T.Is AT CHENNAI	0	27142	27142
						फोरमेन ट्रेनिंग इंस्टीट्यूट, बंगलौर	04.02	FOREMEN TRAINING INSTITUTES/SETTING UP OF FOREMEN TRG. INST. AT JAMSHEDPUR & BANGALORE			

(Rs. in Thousands)/(रूपये '000 में)											
वास्तविक		बजट अनुमान		संशोधित अनुमान		मांग संख्या 60			बजट अनुमान		
Actuals		Budget Estimates		Revised Estimates		DEMAND NO. 60			Budget Estimates		
2007-08		2008-09		2008-09		श्रम और रोजगार मंत्रालय			2009-10		
आयोजना आयोजना भिन्न		आयोजना आयोजना भिन्न		आयोजना आयोजना भिन्न		MINISTRY OF LABOUR AND EMPLOYMENT			आयोजना आयोजना भिन्न		जोड़
Plan	Non-Plan	Plan	Non-Plan	Plan	Non-Plan	व्योरा इस प्रकार है/The Details are as follows			Plan	Non-Plan	Total
1	2	3	4	5	6	7	8	9	10	11	12
5770	14453	7100	18842	8800	25725	वेतन	04.02.01	Salaries	11300	30327	41627
		1	0	1	0	मजदूरी	04.02.02	Wages	5	200	205
1	5	5	8	5	7	समयोपरि भत्ता	04.02.03	Overtime Allowances	10	8	18
283	353	400	400	400	380	चिकित्सीय उपचार	04.02.06	Medical Treatment	580	400	980
244	198	400	300	400	270	देशीय यात्रा व्यय	04.02.11	Domestic Travel Expenses	800	300	1100
579	2097	600	3000	600	2700	कार्यालय व्यय	04.02.13	Office Expenses	780	3000	3780
		0	0	250	0	किराया महसूल और कर	04.02.14	Rents, Rates and Taxes	20	0	20
		0	0			प्रकाशन	04.02.16	Publications	0	0	0
3		34	0	34	0	अन्य प्रशासनिक व्यय	04.02.20	Other Administrative Expenses	65	0	65
230	196	390	400	360	380	साज-सामान	04.02.21	Supplies and Materials	360	300	660
15	329	200	300	200	270	विज्ञापन एवं प्रचार	04.02.26	Advertising and Publicity	200	300	500
146	2062	350	2500	350	2375	लघु कार्य	04.02.27	Minor Works	400	2500	2900
97	100	150	130	200	117	व्यवसायिक सेवाएं	04.02.28	Professional Services	300	130	430
16	37	70	50	50	48	अन्य प्रभार	04.02.50	Other Charges	80	50	130
						मोटर गाड़ियाँ	04.02.51	Motor Vehicles		0	0
199	1236					मशीनरी और उपस्कर	04.02.52	Machinery and Equipments		0	0
7583	21066	9700	25930	11650	32272	जोड़ - फोरमैन ट्रेनिंग इंस्टीट्यूट्स		TOTAL - FOREMEN TRAINING INSTITUTES/SETTING UP OF FOREMEN TRG. INST. AT JAMSHEDPUR & BANGALORE	14900	37515	52415
						जोड़ - एडवांस ट्रेनिंग इंस्टीट्यूट्स फॉर इलेक्ट्रॉनिक्स एंड प्रोसेस	04.03	ATIs for Electronics and Process Instrumentation			
	10875		13370		19290	वेतन	04.03.01	Salaries		21392	21392
			0		0	समयोपरि भत्ता	04.03.03	Overtime Allowances		0	0
	153		300		285	चिकित्सीय उपचार	04.03.06	Medical Treatment		300	300
	200		250		225	देशीय यात्रा व्यय	04.03.11	Domestic Travel Expenses		250	250
	3192		4500		4050	कार्यालय व्यय	04.03.13	Office Expenses		3000	3000
			350		333	किराया महसूल और कर	04.03.14	Rents, Rates and Taxes		350	350
			0		0	प्रकाशन	04.03.16	Publications		0	0

(Rs. in Thousands)/(रुपये '000 में)											
वास्तविक		बजट अनुमान		संशोधित अनुमान		मांग संख्या 60			बजट अनुमान		
Actuals		Budget Estimates		Revised Estimates		DEMAND NO. 60			Budget Estimates		
2007-08		2008-09		2008-09		श्रम और रोजगार मंत्रालय			2009-10		
आयोजना आयोजना भिन्न		आयोजना आयोजना भिन्न		आयोजना आयोजना भिन्न		MINISTRY OF LABOUR AND EMPLOYMENT			आयोजना आयोजना भिन्न		जोड़
Plan	Non-Plan	Plan	Non-Plan	Plan	Non-Plan	व्योरा इस प्रकार है/The Details are as follows			Plan	Non-Plan	Total
1	2	3	4	5	6	7	8	9	10	11	12
			0		0	अन्य प्रशासनिक व्यय (प्रशिक्षण)	04.03.20	Other Administration Expenses		0	0
	249		250		238	साज-सामान	04.03.21	Supplies and Materials		250	250
	219		400		360	विज्ञापन एवं प्रचार	04.03.26	Advertising and Publicity		400	400
	3927		3500		3325	लघु कार्य	04.03.27	Minor Works		4900	4900
	50		100		90	व्यवसायिक सेवाएं	04.03.28	Professional Services		100	100
	25		25		24	अन्य प्रभार	04.03.50	Other Charges		25	25
						मोटर गाड़ियाँ	04.03.51	Motor Vehicles			0
			0			मशीनरी एवं उपस्कर	04.03.52	Machinery and Equipments			0
0	18890	0	23045	0	28220	जोड़ - एडवांस ट्रेनिंग इंस्टीट्यूट्स फॉर इलेक्ट्रॉनिक्स एंड प्रोसेस		TOTAL - ATIs FOR ELECTRONICS AND PROCESS INSTRUMENTATION	0	30967	30967
						उच्च वे केंद्रीय प्रशिक्षण संस्थाओं में विविधतापूर्ण अध्ययन व विस्तारीकरण और उच्च तकनीक प्रशिक्षणक प्रारंभिक	04.09	DIVERSIFICATION, UPGRADATION & EXPANSION OF ADVANCED /CENTRAL TRAINING INSTITUTES AND INTRODUCTION OF HI-TECH TRAINING			
21143						वेतन	04.09.01	Salaries			0
3						समयोपरि भत्ता	04.09.03	Overtime Allowances			0
429						चिकित्सीय उपचार	04.09.06	Medical Treatment			0
1951						देशीय यात्रा व्यय	04.09.11	Domestic Travel Expenses			0
2817						कार्यालय व्यय	04.09.13	Office Expenses			0
						किराया महसूल और कर	04.09.14	Rents, Rates and Taxes			0
						प्रकाशन	04.09.16	Publications			0
10						अन्य प्रशासनिक व्यय (शिक्षण के लिये)	04.09.20	Other Administrative Expenses			0
1217						साज-सामान	04.09.21	Supplies and Materials			0
1464						विज्ञापन और प्रचार	04.09.26	Advertising and Publicity			0
3364						लघु कार्य	04.09.27	Minor Works			0
629						व्यावसायिक व्यय	04.09.28	Professional Services			0

(Rs. in Thousands)/(रूपये '000 में)											
वास्तविक		बजट अनुमान		संशोधित अनुमान		मांग संख्या 60			बजट अनुमान		
Actuals		Budget Estimates		Revised Estimates		DEMAND NO. 60			Budget Estimates		
2007-08		2008-09		2008-09		श्रम और रोजगार मंत्रालय			2009-10		
आयोजना आयोजना भिन्न		आयोजना आयोजना भिन्न		आयोजना आयोजना भिन्न		MINISTRY OF LABOUR AND EMPLOYMENT			आयोजना आयोजना भिन्न		जोड़
Plan	Non-Plan	Plan	Non-Plan	Plan	Non-Plan	व्योरा इस प्रकार है/The Details are as follows			Plan	Non-Plan	Total
1	2	3	4	5	6	7	8	9	10	11	12
191						अन्य व्यय	04.09.50	Other Charges			0
33218	0	0	0	0	0	जोड़ : उच्च व केंद्रीय प्रशिक्षण संस्थाओं में विविधीकरण अध्ययन व विस्तारीकरण और उच्च तकनीक प्रशिक्षण प्रारंभिक		TOTAL - DIVERSIFICATION, UPGRADATION & EXPANSION OF ADVANCED/CENTRAL TRAINING INSTITUTES AND INTRODUCTION OF HI-TECH TRAINING	0	0	0
						सी स्टारी सहित डी जी ई टी संस्थानों में प्रशिक्षण मूलभूत ढांचे कउन्नयन	04.10	UPGR. TRG. INFRASTRUCTURE IN DGE&T INSTITUTES INCL. CSTARI			
2476						वेतन	04.10.01	Salaries			0
22						समवोपरि भत्ता	04.10.03	Overtime Allowances			0
79						चिकित्सीय उपचार	04.10.06	Medical Treatment			0
127						देशीय यात्रा व्यय	04.10.11	Domestic Travel Expenses			0
1364						कार्यालय व्यय	04.10.13	Office Expenses			0
693						साज-सामान	04.10.21	Supplies and Materials			0
						विज्ञापन और प्रचार	04.10.26	Advertising and Publicity			0
2488						लघु कार्य	04.10.27	Minor Works			0
99						व्यावसायिक व्यय	04.10.28	Professional Services			0
316						अन्य व्यय	04.10.50	Other Charges			0
7664	0	0	0	0	0	जोड़ : सी स्टारी सहित डी जी ई टी संस्थानों में प्रशिक्षण मूलभूत ढांचे कउन्नयन		TOTAL - UPGR. TRG. INFRASTRUCTURE IN DGE&T INSTITUTES INCL. CSTARI	0	0	0
48465	55695	9700	67987	11650	86084	जोड़ - उच्च कुशलता प्राप्त शिल्पकारों और पर्यवेक्षकों का प्रशिक्षण		TOTAL - TRAINING OF HIGHLY SKILLED CRAFTSMEN AND SUPERVISORS	14900	95624	110524

(Rs. in Thousands)/(रुपये '000 में)											
वास्तविक		बजट अनुमान		संशोधित अनुमान		मांग संख्या 60			बजट अनुमान		
Actuals		Budget Estimates		Revised Estimates		DEMAND NO. 60			Budget Estimates		
2007-08		2008-09		2008-09		श्रम और रोजगार मंत्रालय			2009-10		
आयोजना आयोजना भिन्न		आयोजना आयोजना भिन्न		आयोजना आयोजना भिन्न		MINISTRY OF LABOUR AND EMPLOYMENT			आयोजना आयोजना भिन्न		जोड़
Plan	Non-Plan	Plan	Non-Plan	Plan	Non-Plan	व्योरा इस प्रकार है/The Details are as follows			Plan	Non-Plan	Total
1	2	3	4	5	6	7	8	9	10	11	12
						स्त्रियों के लिए व्यावसायिक धंधों के प्रशिक्षण का कार्यक्रम	003.07	Vocational Training Programme for Women			
						राष्ट्रीय/क्षेत्रीय व्यावसायिक प्रशिक्षण इंस्टिट्यूट	07.01	National/Regional Vocational Training Institutes			
	13837		17200		24083	वेतन	07.01.01	Salaries		27520	27520
			3		3	समयोपरि भत्ता	07.01.03	Overtime Allowances		3	3
	124		535		508	चिकित्सीय उपचार	07.01.06	Medical Treatment		535	535
	252		450		405	देशीय यात्रा व्यय	07.01.11	Domestic Travel Expenses		450	450
	4786		5150		4635	कार्यालय व्यय	07.01.13	Office Expenses		5200	5200
	61		155		147	किराया महसूल और कर	07.01.14	Rents, Rates and Taxes		150	150
			0		0	अन्य प्रशासनिक व्यय	07.01.20	Other Administrative Expenses		10	10
	592		650		618	ससाज-सामान	07.01.21	Supplies and Materials		600	600
	397		420		378	विज्ञापन और प्रचार	07.01.26	Advertising and Publicity		420	420
	822		1110		1055	लघु कार्य	07.01.27	Minor Works		1110	1110
	1052		1225		1103	व्यावसायिक सेवाएं	07.01.28	Professional Services		1225	1225
	60		95		90	छात्रवृत्तियाँ और वर्जीफा	07.01.34	Scholarships and Stipends		95	95
	4		20		19	अन्य प्रभार	07.01.50	Other Charges		15	15
	17					मोटर गाड़ियाँ	07.01.51	Motor Vehicles			0
						मशीनरी एवं उपस्कर	07.01.52	Machinery and Equipments			0
0	22004	0	27013	0	33044	जोड़ - राष्ट्रीय क्षेत्रीय व्यावसायिक प्रशिक्षण इंस्टिट्यूट		TOTAL - N./R.V.T.I.	0	37333	37333
						आर.वी.टी.आई की स्थापना	07.05	Building Equipment & Estt. of RVTIs			
17463		20400		32000		वेतन	07.05.01	Salaries	39000		39000
2		13		11		समयोपरि भत्ता	07.05.03	Overtime Allowances	15		15
517		520		387		चिकित्सीय उपचार	07.05.06	Medical Treatment	660		660
371		517		517		देशीय यात्रा व्यय	07.05.11	Domestic Travel Expenses	1940		1940
5775		5238		5935		कार्यालय व्यय	07.05.13	Office Expenses	8718		8718
1800		900		1515		किराया महसूल और कर	07.05.14	Rents, Rates and Taxes	2445		2445

(Rs. in Thousands)/(रुपये '000 में)											
वास्तविक		बजट अनुमान		संशोधित अनुमान		मांग संख्या 60			बजट अनुमान		
Actuals		Budget Estimates		Revised Estimates		DEMAND NO. 60			Budget Estimates		
2007-08		2008-09		2008-09		श्रम और रोजगार मंत्रालय			2009-10		
आयोजना आयोजना भिन्न		आयोजना आयोजना भिन्न		आयोजना आयोजना भिन्न		MINISTRY OF LABOUR AND EMPLOYMENT			आयोजना आयोजना भिन्न		जोड़
Plan	Non-Plan	Plan	Non-Plan	Plan	Non-Plan	व्यौरा इस प्रकार है/The Details are as follows			Plan	Non-Plan	Total
1	2	3	4	5	6	7	8	9	10	11	12
		23		26		अन्य प्रशासनिक व्यय	07.05.20	Other Administrative Expenses	30		30
1059		1330		1350		साज-सामान	07.05.21	Supplies and Materials	1815		1815
17		40		70		विज्ञापन और प्रचार	07.05.26	Advertising and Publicity	85		85
517		665		977		लघु कार्य	07.05.27	Minor Works	1775		1775
3217		3970		3435		व्यावसायिक सेवाएं	07.05.28	Professional Services	4185		4185
188		265		257		छात्रवृत्ति और वजीफे	07.05.34	Scholarships and Stipends	305		305
14		19		20		'अन्य व्यय	07.05.50	Other Charges	27		27
						मोटर गाड़ियाँ	07.05.51	Motor Vehicles			0
						मशीनरी एवं उपस्कर	07.05.52	Machinery and Equipments			0
30952	0	33900	0	46500	0	जोड़ - आर.वी.टी.आई की स्थापना		TOTAL - BUILDING EQUIPMENT & ESTT. OF RVTIs	61000	0	61000
						महिला प्रशिक्षण विविधियाँ ,अद्दतन व विस्तारीकरण	'07.16	DIVERSIFICATION, UPGRADATION & EXPANSION OF TRAINING TO WOMEN/UPGRADATION OF TRAINING INSTITUTES			
12833		68300		90500		वेतन	07.16.01	Salaries	122993		122993
		10		8		मजदूरी	07.16.02	Wages	10		10
2		24		17		समयोपरि भत्ता	07.16.03	Overtime Allowances	36		36
637		3065		2875		चिकित्सीय उपचार	07.16.06	Medical Treatment	3380		3380
492		12225		10736		देशीय यात्रा व्यय	07.16.11	Domestic Travel Expenses	12890		12890
6102		12265		13085		कार्यालय व्यय	07.16.13	Office Expenses	16370		16370
		10		10		किराया महसूल और कर	07.16.14	Rents, Rates and Taxes	10		10
		46		46		प्रकाशन	07.16.16	Publications	50		50
		137		82		अन्य प्रशासनिक व्यय	07.16.20	Other Administrative Expenses	103		103
909		4695		4455		साज-सामान	07.16.21	Supplies and Materials	5855		5855
1703		4100		4406		विज्ञापन और प्रचार	07.16.26	Advertising and Publicity	4613		4613
392		15025		15110		लघु कार्य	07.16.27	Minor Works	30800		30800
3135		6179		6694		व्यावसायिक सेवाएं	07.16.28	Professional Services	9659		9659
215		300		307		छात्रवृत्तियाँ और वजीफा	07.16.34	Scholarships and Stipends	325		325
4		719		669		अन्य व्यय	07.16.50	Other Charges	2006		2006

(Rs. in Thousands)/(रूपये '000 में)											
वास्तविक		बजट अनुमान		संशोधित अनुमान		मांग संख्या 60			बजट अनुमान		
Actuals		Budget Estimates		Revised Estimates		DEMAND NO. 60			Budget Estimates		
2007-08		2008-09		2008-09		श्रम और रोजगार मंत्रालय			2009-10		
आयोजना आयोजना भिन्न		आयोजना आयोजना भिन्न		आयोजना आयोजना भिन्न		MINISTRY OF LABOUR AND EMPLOYMENT			आयोजना आयोजना भिन्न		जोड़
Plan	Non-Plan	Plan	Non-Plan	Plan	Non-Plan	व्योरा इस प्रकार है/The Details are as follows			Plan	Non-Plan	Total
1	2	3	4	5	6	7	8	9	10	11	12
26424	0	127100	0	149000	0	जोड़ : महिला प्रशिक्षक विविधिका, अद्दतन व विस्तारीका		TOTAL - DIVERSIFICATION, UPGRADATION & EXPANSION OF TRAINING TO WOMEN/UPGRADATION OF TRAINING INSTITUTES	209100	0	209100
57376	22004	161000	27013	195500	33044	जोड़ - स्त्रियों के लिए व्यावसायिक धंधों के प्रशिक्षण का कार्यक्रम		TOTAL - Vocational Training Programme for Women	270100	37333	307433
105841	245551	170700	307102	207150	364067	जोड़ - शिल्पकारों और पर्यवेक्षकों का प्रशिक्षण		TOTAL - TRAINING OF CRAFTSMEN AND SUPERVISORS	285000	431734	716734
						अनुसंधान और सांख्यिकीय सेंट्रल स्टॉफ ट्रेनिंग एंड रिसर्च इंस्टीट्यूट, कोलकाता	03.004	Research, Survey and Statistics			
							004.01	Central Staff Training and Research Institute (C.S.T.R.I.) at Kolkata			
	13804		17396		22019	वेतन	01.00.01	Salaries		27835	27835
	3		10		9	मजदूरी	01.00.02	Wages		10	10
	3		5		4	समयोपरि भत्ता	01.00.03	Overtime Allowances		5	5
	1134		500		475	चिकित्सीय उपचार	01.00.06	Medical Treatment		500	500
	427		500		450	देशीय यात्रा व्यय	01.00.11	Domestic Travel Expenses		500	500
	816		800		720	कार्यालय व्यय	01.00.13	Office Expenses		800	800
	39		40		36	प्रकाशन	01.00.16	Publications		40	40
	65		100		95	साज-सामान	01.00.21	Supplies and Materials		100	100
	212		215		204	विज्ञापन और प्रचार	01.00.26	Advertising and Publicity		215	215
	435		300		285	लघु कार्य	01.00.27	Minor Works		300	300
	37		45		43	व्यावसायिक व्यय	01.00.28	Professional Services		45	45
						अन्य व्यय	01.00.50	Other Charges			0
						मोटर गाड़ियां	01.00.51	Motor Vehicles			0

(Rs. in Thousands)/(रुपये '000 में)											
वास्तविक		बजट अनुमान		संशोधित अनुमान		मांग संख्या 60			बजट अनुमान		
Actuals		Budget Estimates		Revised Estimates		DEMAND NO. 60			Budget Estimates		
2007-08		2008-09		2008-09		श्रम और रोजगार मंत्रालय			2009-10		
आयोजना आयोजना भिन्न		आयोजना आयोजना भिन्न		आयोजना आयोजना भिन्न		MINISTRY OF LABOUR AND EMPLOYMENT			आयोजना आयोजना भिन्न		जोड़
Plan	Non-Plan	Plan	Non-Plan	Plan	Non-Plan	व्योरा इस प्रकार है/The Details are as follows			Plan	Non-Plan	Total
1	2	3	4	5	6	7	8	9	10	11	12
0	16975	0	19911	0	24340	जोड़ - सेंट्रल स्टॉफ ट्रेनिंग एंड रिसर्च स्टीट्यूट कोलकाता		TOTAL - C.S.T.R.I. AT KOLKATA	0	30350	30350
0	16975	0	19911	0	24340	जोड़ - अनुसंधान और सांख्यिकीय		TOTAL - RESEARCH, SURVEY & STATISTICS	0	30350	30350
						औद्योगिक प्रशिक्षण संस्थाएं	03.101	Industrial Training Institutes (I.T.I.)			
						आदर्श औद्योगिक प्रशिक्षण संस्थान	101.01	Model Industrial Training Institutes/ Setting up 4 Model Industrial Training Institutes (MITIs)			
11025		13300		15800		वेतन	01.00.01	Salaries	21000		21000
		3		1		मजदूरी	01.00.02	Wages	2		2
		6		3		अतिरिक्त समय भत्ता	01.00.03	Overtime Allowances	5		5
193		400		400		चिकित्सीय उपचार	01.00.06	Medical Treatment	340		340
240		472		472		देशीय यात्रा व्यय	01.00.11	Domestic Travel Expenses	450		450
1438		2100		2003		कार्यालय व्यय	01.00.13	Office Expenses	2325		2325
		1				किराया महसूल और कर	01.00.14	Rents, Rates and Taxes	1		1
		8		8		अन्य प्रशासनिक व्यय	01.00.20	Other Administrative Expenses	10		10
448		665		665		साज-सामान	01.00.21	Supplies and Materials	750		750
43		200		198		विज्ञापन और प्रचार	01.00.26	Advertising and Publicity	210		210
1778		3345		2870		लघु कार्य	01.00.27	Minor Works	2750		2750
789		780		1615		व्यावसायिक सेवाएं	01.00.28	Professional Services	850		850
139		205		200		छात्रवृत्तियाँ और वजीफे	01.00.34	Scholarships and Stipends	222		222
22		115		115		अन्य देय	01.00.50	Other Charges	85		85
10						मोटर गाड़ियाँ	01.00.51	Motor Vehicles			0
78						मशीनरी एवं उपस्कर	01.00.52	Machinery and Equipments			0
16203	0	21600	0	24350	0	जोड़ - आदर्श औद्योगिक प्रशिक्षण संस्थान		TOTAL - Model Industrial Training Institutes/ Setting up 4 Model Industrial Training Institutes (MITIs)	29000	0	29000

(Rs. in Thousands)/(रुपये '000 में)											
वास्तविक		बजट अनुमान		संशोधित अनुमान		मांग संख्या 60			बजट अनुमान		
Actuals		Budget Estimates		Revised Estimates		DEMAND NO. 60			Budget Estimates		
2007-08		2008-09		2008-09		श्रम और रोजगार मंत्रालय			2009-10		
आयोजना आयोजना भिन्न		आयोजना आयोजना भिन्न		आयोजना आयोजना भिन्न		MINISTRY OF LABOUR AND EMPLOYMENT			आयोजना आयोजना भिन्न		जोड़
Plan	Non-Plan	Plan	Non-Plan	Plan	Non-Plan	व्योरा इस प्रकार है/The Details are as follows			Plan	Non-Plan	Total
1	2	3	4	5	6	7	8	9	10	11	12
						सरकारी आई टी आई में प्रशिक्षण तंत्र का विकास	101.05	Upgradating Trg. Infrasture structure in 100 Govt.ITIs/Upgradation of 100 ITIs into Centres of Excellence			
4036		2500		5750		सहायता अनुदान	05.00.31	Grants-in-Aid	2000		2000
4036	0	2500	0	5750	0	जोड़ सरकारी आई टी आई में प्रशिक्षण तंत्र का विकास		TOTAL - UPGRADATING TRAINING INFRASTRUCTURE IN 100 GOVT.ITIs/UPGRADATION OF 100 ITIs INTO CENTRES OF EXCELLENCE	2000	0	2000
						पब्लिकप्राइवेट भागदारी द्वारा 1396 सरकारी आई टी आई का उन्नयन	06	Upgradation of 1396 Govt. ITIs through Public Private Partnership			
						केंद्रीय स्तर पर प्रबंधन, क्षमता विकास, मॉनिटरिंग और मूल्यांकन	01	Management, capacity building, monitoring and evaluation at central level			
		3000		4500		वेतन	06.01.01	Salaries	10000		10000
		10		10		मजदूरी	06.01.02	Wages	10		10
		10		10		अतिरिक्त समय भत्ता	06.01.03	Overtime Allowances	10		10
		75		75		चिकित्सीय उपचार	06.01.06	Medical Treatment	600		600
		400		400		देशीय यात्रा व्यय	06.01.11	Domestic Travel Expenses	3500		3500
		1000		1000		विदेशी यात्रा व्यय	06.01.12	Foreign Travel Expenses	8750		8750
		1500		1250		कार्यालय व्यय	06.01.13	Office Expenses	6000		6000
		4		4		किराया महसूल और कर	06.01.14	Rents, Rates and Taxes	10		10
		90		90		प्रकाशन	06.01.16	Publications	1500		1500
		10		10		अन्य प्रशासनिक व्यय	06.01.20	Other Administrative Expenses	200		200
		100		100		विज्ञापन और प्रचार	06.01.26	Advertising and Publicity	1500		1500
		1		1		लघु कार्य	06.01.27	Minor Works	200		200

(Rs. in Thousands)/(रुपये '000 में)											
वास्तविक		बजट अनुमान		संशोधित अनुमान		मांग संख्या 60			बजट अनुमान		
Actuals		Budget Estimates		Revised Estimates		DEMAND NO. 60			Budget Estimates		
2007-08		2008-09		2008-09		श्रम और रोजगार मंत्रालय			2009-10		
आयोजना आयोजना भिन्न		आयोजना आयोजना भिन्न		आयोजना आयोजना भिन्न		MINISTRY OF LABOUR AND EMPLOYMENT			आयोजना आयोजना भिन्न		जोड़
Plan	Non-Plan	Plan	Non-Plan	Plan	Non-Plan	व्योरा इस प्रकार है/The Details are as follows			Plan	Non-Plan	Total
1	2	3	4	5	6	7	8	9	10	11	12
95		8500		8850		व्यावसायिक सेवाएं	06.01.28	Professional Services	40000		40000
		100		10		अन्य देय	06.01.50	Other Charges	20		20
95	0	14800	0	16310	0	जोड़:- केंद्रीय स्तर पर प्रबंधन, क्षमता विकास, मोनिटरिंग और मूल्यांकन		TOTAL - Management, capacity building, monitoring and evaluation at central level	72300	0	72300
						संघ शासित क्षेत्रों के सहायता अनुदान (विधान के बिना)	02	Grants-in-Aid to UTs (without legislature)			
		100		100		सहायता अनुदान	06.02.31	Grants-in-Aid	200		200
0	0	100	0	100	0	जोड़ :- संघ शासित क्षेत्रों के सहायता अनुदान (विधान के बिना)		TOTAL- GRANTS-IN-AID TO UTS (WITHOUT LEGISLATURE)	200	0	200
95	0	14900	0	16410	0	जोड़ :- पब्लिक प्राइवेट भागीदारी द्वारा 1396 सरकारी आई टी आई कउन्नयन		TOTAL - UPGRADATION OF 1396 GOVT. ITIs THROUGH PUBLIC PRIVATE PARTNERSHIP	72500	0	72500
20334	0	39000	0	46510	0	जोड़ - औद्योगिक प्रशिक्षण संस्थाएं		TOTAL - INDUSTRIAL TRAINING INSTITUTES	103500	0	103500
						शिक्षुओं का प्रशिक्षण	03.102	Apprenticeship Training			
						केन्द्रीय इंस्ट्रक्शनल मीडिया संस्थान, चेन्नई	102.02	National Instructional Media Institute at Chennai			
22000		15000		15000		सहायता अनुदान	02.00.31	Grants-in-Aid	25000		25000
22000	0	15000	0	15000	0	जोड़ - केन्द्रीय इंस्ट्रक्शनल मीडिया संस्थान, मद्रास		TOTAL - N.I.M.I. AT CHENNAI	25000	0	25000

(Rs. in Thousands)/(रुपये '000 में)											
वास्तविक		बजट अनुमान		संशोधित अनुमान		मांग संख्या 60			बजट अनुमान		
Actuals		Budget Estimates		Revised Estimates		DEMAND NO. 60			Budget Estimates		
2007-08		2008-09		2008-09		श्रम और रोजगार मंत्रालय			2009-10		
आयोजना आयोजना भिन्न		आयोजना आयोजना भिन्न		आयोजना आयोजना भिन्न		MINISTRY OF LABOUR AND EMPLOYMENT			आयोजना आयोजना भिन्न		जोड़
Plan	Non-Plan	Plan	Non-Plan	Plan	Non-Plan	व्यौरा इस प्रकार है/The Details are as follows			Plan	Non-Plan	Total
1	2	3	4	5	6	7	8	9	10	11	12
						केन्द्रीय शिक्षता परिषद शिक्षता अधिनियम, 1961 के अधीन पुरस्कार	102.05	Central Apprenticeship Council and Award of Prizes under Apprentices Act, 1961			
	68		150		135	देशीय यात्रा व्यय	05.00.11	Domestic Travel Expenses		150	150
	11		50		45	कार्यालय व्यय	05.00.13	Office Expenses		50	50
	11		100		90	अन्य प्रशासनिक व्यय	05.00.20	Other Administrative Expenses		100	100
	563		600		570	अन्य व्यय	05.00.50	Other Charges		600	600
0	653	0	900	0	840	जोड़ - केन्द्रीय शिक्षता परिषद शिक्षता अधिनियम, 1961 के अधीन पुरस्कार		TOTAL -CENTRAL APPR. COUNCIL & AWARD OF PRIZES UNDER APPRENTICES ACT, 1961	0	900	900
						क्षेत्रीय शिक्षता प्रशिक्षण निदेशालय	102.06	Regional Directorates of Apprenticeship Training			
	17629		23115		31864	वेतन	06.00.01	Salaries		36984	36984
	40		338		321	मजदूरी	06.00.02	Wages		338	338
	15		22		20	अतिरिक्त समय भत्ता	06.00.03	Overtime Allowances		22	22
	206		680		646	चिकित्सीय उपचार	06.00.06	Medical Treatment		780	780
	1154		1250		1125	देशीय यात्रा व्यय	06.00.11	Domestic Travel Expenses		1250	1250
	1316		1550		1395	कार्यालय व्यय	06.00.13	Office Expenses		1550	1550
	81		100		95	किराया महसूल और कर	06.00.14	Rents, Rates and Taxes		100	100
	405		570		542	साज-सामान	06.00.21	Supplies and Materials		420	420
	711		725		689	लघु कार्य	06.00.27	Minor Works		925	925
	1399		1600		1440	व्यावसायिक सेवाएं	06.00.28	Professional Services		1000	1000
	5		30		28	अन्य व्यय	06.00.50	Other Charges		10	10
	5					मोटर गाड़ियां	06.00.51	Motor Vehicles			0
						मशीनरी एवं उपस्कर	06.00.52	Machinery and Equipments			0
0	22966	0	29980	0	38165	जोड़ - क्षेत्रीय शिक्षता प्रशिक्षण निदेशालय		TOTAL - R.D.A.T.	0	43379	43379
						शिक्षा प्रशिक्षक उन्नयन	102.12	UPGRADATION OF APPRENTICESHIP TRAINING			

(Rs. in Thousands)/(रूपये '000 में)											
वास्तविक		बजट अनुमान		संशोधित अनुमान		मांग संख्या 60			बजट अनुमान		
Actuals		Budget Estimates		Revised Estimates		DEMAND NO. 60			Budget Estimates		
2007-08		2008-09		2008-09		श्रम और रोजगार मंत्रालय			2009-10		
आयोजना आयोजना भिन्न		आयोजना आयोजना भिन्न		आयोजना आयोजना भिन्न		MINISTRY OF LABOUR AND EMPLOYMENT			आयोजना आयोजना भिन्न		जोड़
Plan	Non-Plan	Plan	Non-Plan	Plan	Non-Plan	व्योरा इस प्रकार है/The Details are as follows			Plan	Non-Plan	Total
1	2	3	4	5	6	7	8	9	10	11	12
10297						वेतन	12.00.01	Salaries			0
2						मजदूरी	12.00.02	Wages			0
4						अतिरिक्त समय भत्ता	12.00.03	Overtime Allowances			0
98						चिकित्सीय उपचार	12.00.06	Medical Treatment			0
347						देशीय यात्रा व्यय	12.00.11	Domestic Travel Expenses			0
1090						कार्यालय व्यय	12.00.13	Office Expenses			0
						अन्य प्रशासनिक व्यय	12.00.20	Other Administrative Expenses			0
410						साज-सामान	12.00.21	Supplies and Materials			0
499						लघु कार्य	12.00.27	Minor Works			0
5418						व्यावसायिक व्यय	12.00.28	Professional Services			0
15						अन्य व्यय	12.00.50	Other Charges			0
18180	0	0	0	0	0	जोड़ :शिक्षा प्रशिक्षकउन्नयन		TOTAL-UPGRADATION OF APPRENTICESHIP TRAINING	0	0	0
40180	23619	15000	30880	15000	39005	जोड़ - शिक्षुओं का प्रशिक्षण		TOTAL - APPRENTICESHIP TRAINING	25000	44279	69279
						अन्य व्यय नई योजना	03.800	Other Expenditure			
						ए टी आई में एन सी/सी एन सी सुविधा के लिए यू एन डी पी तकनीकी सहायता	800.02	U.N.D.P. Technical Assistance for Establishing N.C./C.N.C. facilities at A.T.Is			
	2049		2850		3819	वेतन	02.00.01	Salaries		4380	4380
			2		2	समवोपरि भत्ता	02.00.03	Overtime Allowances		2	2
	6		90		86	चिकित्सीय उपचार	02.00.06	Medical Treatment		90	90
	43		120		100	देशीय यात्रा व्यय	02.00.11	Domestic Travel Expenses		120	120
	152		185		167	कार्यालय व्यय	02.00.13	Office Expenses		185	185
			0		0	अन्य प्रशासनिक व्यय	01.00.20	Other Administrative Expenses		0	0
	44		160		152	साज-सामान	02.00.21	Supplies and Materials		160	160
			40		36	विज्ञापन और प्रचार	02.00.26	Advertising and Publicity		40	40
	536		625		594	लघु कार्य	02.00.27	Minor Works		625	625
	5		35		32	व्यावसायिक सेवाएं	02.00.28	Professional Services		35	35

(Rs. in Thousands)/(रूपये '000 में)											
वास्तविक		बजट अनुमान		संशोधित अनुमान		मांग संख्या 60			बजट अनुमान		
Actuals		Budget Estimates		Revised Estimates		DEMAND NO. 60			Budget Estimates		
2007-08		2008-09		2008-09		श्रम और रोजगार मंत्रालय			2009-10		
आयोजना आयोजना भिन्न		आयोजना आयोजना भिन्न		आयोजना आयोजना भिन्न		MINISTRY OF LABOUR AND EMPLOYMENT			आयोजना आयोजना भिन्न		जोड़
Plan	Non-Plan	Plan	Non-Plan	Plan	Non-Plan	व्योरा इस प्रकार है/The Details are as follows			Plan	Non-Plan	Total
1	2	3	4	5	6	7	8	9	10	11	12
0	2835	0	4107	0	4988	जोड़ - यू.एन.डी.पी. टेक्नीकल सहायता एन.सी.सी./एन.सी. ट्रेनिंग सुविधा ए टी आई में		TOTAL - U.N.D.P. TECHNICAL ASSISTANCE FOR ESTABLISHING N.C./C.N.C. FACILITIES AT A.T.I.s	0	5637	5637
						विश्व बैंक की सहायता से प्रशिक्षण परियोजनाएं	800.05	Vocational Training Projects			
						प्रबंधन सूचना प्रणाली व प्रशिक्षण कुशलता कसुदढीका	05.17	STRENGTHENING OF TRAINERS' SKILLS AND MIS			
3060						वेतन	05.17.01	Salaries			0
39						चिकित्सीय उपचार	05.17.06	Medical Treatment			0
4812						देशीय यात्रा व्यय	05.17.11	Domestic Travel Expenses			0
97						कार्यालय व्यय	05.17.13	Office Expenses			0
65						साज-सामान	05.17.21	Supplies and Materials			0
32						लघु कार्य	05.17.27	Minor Works			0
10						अन्य व्यय	05.17.50	Other Charges			0
8115	0	0	0	0	0	जोड़ प्रबंधन सूचना प्रणाली व प्रशिक्षण कुशलता क सुदढीका		TOTAL - STRENGTHENING OF TRAINERS' SKILLS AND MIS	0	0	0
						परियोजना कार्यान्वयन व महाविद्यालय में व्यवसायिक परीक्षा	05.18	PROJECT IMPLEMENTATION AND TRADE TESTING AT DGET HQ			
4632		4500		5600		वेतन	05.18.01	Salaries	6500		6500
8		20		0		चिकित्सीय उपचार	05.18.06	Medical Treatment	20		20
147		500		320		देशीय यात्रा व्यय	05.18.11	Domestic Travel Expenses	250		250
		40		10		कार्यालय व्यय	05.18.13	Office Expenses	30		30
		40		10		अन्य प्रशासनिक व्यय	05.18.20	Other Administrative Expenses	20		20
						विज्ञापन और प्रचार		Advertising and Publicity	180		180

(Rs. in Thousands)/(रूपये '000 में)											
वास्तविक		बजट अनुमान		संशोधित अनुमान		मांग संख्या 60			बजट अनुमान		
Actuals		Budget Estimates		Revised Estimates		DEMAND NO. 60			Budget Estimates		
2007-08		2008-09		2008-09		श्रम और रोजगार मंत्रालय			2009-10		
आयोजना आयोजना भिन्न		आयोजना आयोजना भिन्न		आयोजना आयोजना भिन्न		MINISTRY OF LABOUR AND EMPLOYMENT			आयोजना आयोजना भिन्न		जोड़
Plan	Non-Plan	Plan	Non-Plan	Plan	Non-Plan	व्योरा इस प्रकार है/The Details are as follows			Plan	Non-Plan	Total
1	2	3	4	5	6	7	8	9	10	11	12
4787	0	5100	0	5940	0	जोड़ : परियोजना कार्यान्वयन व महाविद्यालय में व्यावसायिक प्रशिक्षण		TOTAL - PROJECT IMPLEMENTATION AND TRADE TESTING AT DGET HQ	7000	0	7000
12902	0	5100	0	5940	0	जोड़ - विश्व बैंक सहायता प्रशिक्षण परियोजनाएं		TOTAL -V.T.Ps.	7000	0	7000
						कद तथा राज्य सरकारों द्वारा प्रदान के जा रही व्यावसायिक प्रशिक्षणसेवाओं में संशोधन व सुधार हेतु बाह्य सहायता प्राप्त परियोजना	800.11	Externally Aided Project for Reforms & Improvement in Vocational Training services rendered by Central & State Governments			
						डी जी ई टी कर्तव्य संस्थानों के सुदृढीकरण	11.01	Strengthening of central Institutes under DGE&T			
188		8500		5000		वेतन	11.01.01	Salaries	8500		8500
1339		5000		3300		देशीय यात्रा व्यय	11.01.11	Domestic Travel Expenses	15585		15585
1507		7500		3000		विदेशी यात्रा व्यय	11.01.12	Foreign Travel Expenses	7500		7500
6803		7050		4210		कार्यालय व्यय	11.01.13	Office Expenses	6970		6970
11318		13900		10674		'अन्य प्रशासनिक व्यय	11.01.20	Other Administrative Expenses	10260		10260
933		4000		2300		साज-सामान	11.01.21	Supplies and Materials	3350		3350
73		1790		1030		विज्ञापन और प्रचार	11.01.26	Advertising and Publicity	1320		1320
23228		26300		43154		लघु कार्य	11.01.27	Minor Works	24300		24300
511		20810		2630		व्यावसायिक व्यय	11.01.28	Professional Services	23430		23430
17440		10200		15000		सहायता अनुदान	11.01.31	Grants-in-Aid	25000		25000
347		1400		655		'अन्य व्यय	11.01.50	Other Charges	675		675
71105		93550		78347		मशीनरी और उपकरण	11.01.52	Machinery and Equipments	73110		73110

(Rs. in Thousands)/(रूपये '000 में)											
वास्तविक		बजट अनुमान		संशोधित अनुमान		मांग संख्या 60			बजट अनुमान		
Actuals		Budget Estimates		Revised Estimates		DEMAND NO. 60			Budget Estimates		
2007-08		2008-09		2008-09		श्रम और रोजगार मंत्रालय			2009-10		
आयोजना आयोजना भिन्न		आयोजना आयोजना भिन्न		आयोजना आयोजना भिन्न		MINISTRY OF LABOUR AND EMPLOYMENT			आयोजना आयोजना भिन्न		जोड़
Plan	Non-Plan	Plan	Non-Plan	Plan	Non-Plan	व्योरा इस प्रकार है/The Details are as follows			Plan	Non-Plan	Total
1	2	3	4	5	6	7	8	9	10	11	12
134792	0	200000	0	169300	0	जोड़: डी जी ई टी कर्तव्य कर्मीय संस्थानों क सुदृढीकरण		TOTAL- STRENGTHENING OF CENTRAL INSTITUTES UNDER DGE&T	200000	0	200000
								11.02 Grants-in-Aid to UTs (without legislature)			
		10000		3000		सहायता अनुदान	11.02.31	Grants-in-Aid	20000		20000
0	0	10000	0	3000	0	संघ शासित क्षेत्रों के सहायता अनुदान (विधान क्विना)		TOTAL- GRANTS-IN-AID TO UTS (WITHOUT LEGISLATURE)	20000	0	20000
134792	0	210000	0	172300	0	जोड़ : केंद्र तथा राज्य सरकारों द्वारा प्रदान के जा रही व्यावसायिक प्रशिक्षण सेवाओं में संशोधन व सुधार हेतु बाह्य सहायता प्राप्त परियोजना		TOTAL-EXTERNALLY AIDED PROJECT FOR REFORMS & IMPROVEMENT IN VOCATIONAL TRAINING SERVICES RENDERED BY CENTRAL & STATE GOVERNMENTS	220000	0	220000
						रोजगार कर्मीयों क उन्नयन एवं आधुनिकीकरण के लिए केंशाल विकास/मिशन मोड परियोजना (पुननामित)	12	SKILL DEVELOPMENT/MISSION MODE PROJECT FOR UPGRADATION AND MODERNISATION OF EMPLOYMENT EXCHANGES			
		50000		10000		सहायता अनुदान	12.00.31	Grants-in-Aid	10000		10000
0	0	50000	0	10000	0	जोड़ : रोजगार कर्मीयों क उन्नयन एवं आधुनिकीकरण के लिए केंशाल विकास/मिशन मोड परियोजना (पुननामित)		TOTAL - SKILL DEVELOPMENT/MISSION MODE PROJECT FOR UPGRADATION AND MODERNISATION OF EMPLOYMENT EXCHANGES	10000	0	10000

(Rs. in Thousands)/(रुपये '000 में)											
वास्तविक		बजट अनुमान		संशोधित अनुमान		मांग संख्या 60			बजट अनुमान		
Actuals		Budget Estimates		Revised Estimates		DEMAND NO. 60			Budget Estimates		
2007-08		2008-09		2008-09		श्रम और रोजगार मंत्रालय			2009-10		
आयोजना आयोजना भिन्न		आयोजना आयोजना भिन्न		आयोजना आयोजना भिन्न		MINISTRY OF LABOUR AND EMPLOYMENT			आयोजना आयोजना भिन्न		जोड़
Plan	Non-Plan	Plan	Non-Plan	Plan	Non-Plan	व्योरा इस प्रकार है/The Details are as follows			Plan	Non-Plan	Total
1	2	3	4	5	6	7	8	9	10	11	12
						केमाल विक्स कए प्रयास	13	SKILL DEVELOPMENT INITIATIVE			
428				6000		वेतन	13.00.01	Salaries	12207		12207
				10		समवोपरि भत्ता	13.00.03	Overtime Allowances	13		13
				230		चिकित्सीय उपचार	13.00.06	Medical Treatment	360		360
624				1400		देशीय यात्रा व्यय	13.00.11	Domestic Travel Expenses	2495		2495
						विदेशी यात्रा व्यय	13.00.12	Foreign Travel Expenses	485		485
8318				7000		कार्यालय व्यय	13.00.13	Office Expenses	7030		7030
				50		प्रकाशन	13.00.16	Publications	70		70
				50		अन्य प्रशासनिक व्यय (प्रशि	13.00.20	Other Administrative Expenses	50		50
				50		साज-सामान	13.00.21	Supplies and Materials	20		20
344				5000		विज्ञापन और प्रचार	13.00.26	Advertising and Publicity	6500		6500
				200		लघु कार्य	13.00.27	Minor Works	1310		1310
356				6900		व्यावसायिक व्यय	13.00.28	Professional Services	104250		104250
139775		2000		206610		सहायता अनुदान	13.00.31	Grants-in-Aid	362500		362500
				20000		'अन्य व्यय	13.00.50	Other Charges	12010		12010
149845	0	2000	0	253500	0	जोड़ : केमाल विक्स		TOTAL - SKILL DEVELOPMENT INITIATIVE	509300	0	509300
297539	2835	267100	4107	441740	4988	जोड़ - अन्य व्यय		TOTAL - OTHER EXPENDITURE	746300	5637	751937
463894	288980	491800	362000	710400	432400	जोड़-प्रशिक्षण		TOTAL - TRAINING	1159800	512000	1671800
480836	481515	502600	619500	734100	753300	जोड़ - रोजगार और प्रशिक्षण		TOTAL - EMPLOYMENT AND TRAINING	1200000	904100	2104100
2358663	16087929	2536700	16975700	4705600	19057600	जोड़ - मुख्य शीर्ष '2230'		TOTAL - MAJOR HEAD " 2230 "	5564500	17894300	23458800
0	0		200		200	स्वीकृत		Charged		200	200
2358663	16087929	2536700	16975500	4705600	19057400	भारित		Voted	5564500	17894100	23458600
						मुख्य शीर्ष	2552	North Eastern Areas			

(Rs. in Thousands)/(रूपये '000 में)											
वास्तविक		बजट अनुमान		संशोधित अनुमान		मांग संख्या 60			बजट अनुमान		
Actuals		Budget Estimates		Revised Estimates		DEMAND NO. 60			Budget Estimates		
2007-08		2008-09		2008-09		श्रम और रोजगार मंत्रालय			2009-10		
आयोजना आयोजना भिन्न		आयोजना आयोजना भिन्न		आयोजना आयोजना भिन्न		MINISTRY OF LABOUR AND EMPLOYMENT			आयोजना आयोजना भिन्न		जोड़
Plan	Non-Plan	Plan	Non-Plan	Plan	Non-Plan	व्योरा इस प्रकार है/The Details are as follows			Plan	Non-Plan	Total
1	2	3	4	5	6	7	8	9	10	11	12
							00.800	Other Expenditure			
							14	Lump Sum Provision for Projects/Schemes for benefit of North Eastern States & Sikkim			
		0					14.00.42	Lump Sum Provision	0		0
								TOTAL - Lump Sum Provision for Projects/Schemes for benefit of North Eastern States & Sikkim			
							00.454	Labour- Research and Statistics			
							01	Plan Schemes under Research and Statistics			
							01.01	Collection of data on Employment and Wages in respect of the Un-Organised Sector Industries/Socio Economic Survey of different Segments of Labour/Labour and Employment Statistical System			
							01.01.01	Salaries			
		2000		2000			01.01.06	Medical Treatment	2500		2500
		1000		1000			01.01.11	Domestic Travel Expenses	1500		1500
		5000		5000			01.01.13	Office Expenses	5500		5500
								Rents, Rates and Taxes			
		1000		1000			01.01.16	Publications	1500		1500
		1000		1000			01.01.20	Other Administrative Expenses	2000		2000
								Minor Works			
								Professional Services			

(Rs. in Thousands)/(रूपये '000 में)											
वास्तविक		बजट अनुमान		संशोधित अनुमान		मांग संख्या 60			बजट अनुमान		
Actuals		Budget Estimates		Revised Estimates		DEMAND NO. 60			Budget Estimates		
2007-08		2008-09		2008-09		श्रम और रोजगार मंत्रालय			2009-10		
आयोजना आयोजना भिन्न		आयोजना आयोजना भिन्न		आयोजना आयोजना भिन्न		MINISTRY OF LABOUR AND EMPLOYMENT			आयोजना आयोजना भिन्न		जोड़
Plan	Non-Plan	Plan	Non-Plan	Plan	Non-Plan	व्योरा इस प्रकार है/The Details are as follows			Plan	Non-Plan	Total
1	2	3	4	5	6	7	8	9	10	11	12
0	0	10000	0	10000	0	जोड़ - असंगठित क्षेत्र में कामगारों के संबंध में रोजगार और मजदूरी के आंकड़ों का संग्रह		TOTAL - Collection of data on Employment and Wages in respect of the Un-Organised Sector Industries/Socio Economic Survey of different Segments of Labour/Labour and Employment Statistical System	13000	0	13000
0	0	10000	0	10000	0	जोड़ - अनुसंधान और सांख्यिकी के अन्तर्गत आयोजना स्कीम		TOTAL - PLAN SCHEME UNDER RESEARCH AND STATISTICS	13000	0	13000
0	0	10000	0	10000	0	जोड़ - अनुसंधान और सांख्यिकी		TOTAL - RESEARCH AND STATISTICS	13000	0	13000
						औद्योगिक संबंध	00.455	Labour- INDUSTRIAL RELATIONS			
						अन्य मदें	01	Other Items			
						न्याय निर्णय तंत्र को सशक्त बनाना	01.01	Strengthening of Adjudication Machinery (C.G.I.Ts.)/Strengthening of Adjudication Machinery and holding of Lok Adalats			
						वेतन	01.01.01	Salaries			0
						चिकित्सीय उपचार	01.01.06	Medical Treatment			0
						देशी यात्रा व्यय	01.01.11	Domestic Travel Expenses			0
		3000		3000		कार्यालय व्यय	01.01.13	Office Expenses	3000		3000
						किराया महसूल कर	01.01.14	Rents, Rates and Taxes			0
						अन्य प्रशासनिक व्यय		Other Administrative Expenses			
						अन्य व्यय	01.01.50	Other Charges			0

(Rs. in Thousands)/(रुपये '000 में)											
वास्तविक		बजट अनुमान		संशोधित अनुमान		मांग संख्या 60			बजट अनुमान		
Actuals		Budget Estimates		Revised Estimates		DEMAND NO. 60			Budget Estimates		
2007-08		2008-09		2008-09		श्रम और रोजगार मंत्रालय			2009-10		
आयोजना आयोजना भिन्न		आयोजना आयोजना भिन्न		आयोजना आयोजना भिन्न		MINISTRY OF LABOUR AND EMPLOYMENT			आयोजना आयोजना भिन्न		जोड़
Plan	Non-Plan	Plan	Non-Plan	Plan	Non-Plan	व्योरा इस प्रकार है/The Details are as follows			Plan	Non-Plan	Total
1	2	3	4	5	6	7	8	9	10	11	12
0	0	3000	0	3000	0	जोड़ - केन्द्र में लेबर रिलेशनस मनीटर्सिंग यूनिट को सुदृढ़ करना		TOTAL - Strengthening of Adjudication Machinery (C.G.I.Ts.)/Strengthening of Adjudication Machinery and holding of Lok Adalats	3000	0	3000
0	0	3000	0	3000	0	जोड़ - अन्य मदें		TOTAL - OTHER ITEMS	3000	0	3000
						मुख्य क्षेत्रीय श्रम आयुक्तों (केन्द्रीय)को सक्षम करना	02	Strengthening of Chief Labour Commissioner (Central) and R.L.Cs			
						बुनियादी चीजों के द्वारा प्रभावशीलता का विकास	02.01	IMPROVING EFFECTIVENESS BY PROVIDING BETTER FACILITY/UPGRADATION OF OFFICE INFRASTRUCTURE AT CLC(C) AND RLC©, ND			
						बेहतर संशोधन सेवाओं तथा निवारक मध्यस्थता एवं श्रम कानूनों के कारगर प्रवर्तन से संबंधी तंत्र	02.01	Machinery for better conciliation Service and Preventive Mediation on more effective Enforcement of Labour Laws/Machinery for better conciliation and Upgradation of office infrastructure at CLC© and RLC©'s			
						वेतन		Salaries			
						मजदूरी		Wages			
						समयोपरि भत्ता		Overtime Allowances			
						चिकित्सीय उपचार		Medical Treatment			
						देशीय यात्रा व्यय		Domestic Travel Expenses			
		3000		3000		'कार्यालय व्यय	02.01.13	Office Expenses	5000		5000
						किराया महसूल और कर		Rents, Rates and Taxes			
						व्यावसायिक सेवाएं		Professional Services			

(Rs. in Thousands)/(रुपये '000 में)											
वास्तविक		बजट अनुमान		संशोधित अनुमान		मांग संख्या 60			बजट अनुमान		
Actuals		Budget Estimates		Revised Estimates		DEMAND NO. 60			Budget Estimates		
2007-08		2008-09		2008-09		श्रम और रोजगार मंत्रालय			2009-10		
आयोजना आयोजना भिन्न		आयोजना आयोजना भिन्न		आयोजना आयोजना भिन्न		MINISTRY OF LABOUR AND EMPLOYMENT			आयोजना आयोजना भिन्न		जोड़
Plan	Non-Plan	Plan	Non-Plan	Plan	Non-Plan	व्योरा इस प्रकार है/The Details are as follows			Plan	Non-Plan	Total
1	2	3	4	5	6	7	8	9	10	11	12
0	0	3000	0	3000	0	जोड़ - बेहतर संशोधन सेवाओं तथा निवारक मध्यस्थता एवं श्रम कानूनों के कारगर प्रवर्तन से संबंधी तंत्र		TOTAL - Machinery for better conciliation Service and Preventive Mediation on more effective Enforcement of Labour Laws/Machinery for better conciliation and Upgradation of office infrastructure at CLC© and RLC©'s	5000	0	5000
0	0	3000	0	3000	0	जोड़ बेहतर संशोधनों सेवाओं तथा निवारक मध्यस्थता एवं श्रम कानूनों के कारगर प्रवर्तन से संबंधी तंत्र		TOTAL - STRENGTHENING OF CHIEF LABOUR COMMISSIONER (CENTRAL)/R.L.Cs	5000	0	5000
0	0	6000	0	6000	0	जोड़ - औद्योगिक संबंध		TOTAL - INDUSTRIAL RELATIONS	8000	0	8000
						बाल/महिला श्रमिकों के कार्य की परिस्थितियों में सुधार	00.456	Labour- Improvement in Working Condition of Child/Women Labour			
						बाल श्रमिक	01	Child Labour Cell			
						राष्ट्रीय बाल श्रमिक प्रोजेक्ट	01.01	National Child Labour Policy			
				0		सहायता अनुदान	01.01.31	Grants-in-Aid	100000		100000
						सहायता अनुदान	01.02	Grant-in-Aid to Voluntary Agencies			
				0		सहायता अनुदान	01.02.31	Grants-in-Aid			0
0	0	0	0	0	0	जोड़ - शिक्षा मजदूर कक्ष		TOTAL - CHILD LABOUR CELL	100000	0	100000
0	0	0	0	0	0	जोड़ - बाल/महिला श्रमिकों के कार्य की परिस्थितियों में सुधार		TOTAL - IMPROVEMENT IN WORKING CONDITIONS OF CHILD /WOMEN LABOUR	100000	0	100000

(Rs. in Thousands)/(रुपये '000 में)												
वास्तविक		बजट अनुमान		संशोधित अनुमान		मांग संख्या 60			बजट अनुमान			
Actuals		Budget Estimates		Revised Estimates		DEMAND NO. 60			Budget Estimates			
2007-08		2008-09		2008-09		श्रम और रोजगार मंत्रालय			2009-10			
आयोजना आयोजना भिन्न		आयोजना आयोजना भिन्न		आयोजना आयोजना भिन्न		MINISTRY OF LABOUR AND EMPLOYMENT			आयोजना आयोजना भिन्न		जोड़	
Plan	Non-Plan	Plan	Non-Plan	Plan	Non-Plan	व्योरा इस प्रकार है/The Details are as follows			Plan	Non-Plan	Total	
1	2	3	4	5	6	7	8	9	10	11	12	
							श्रम शिक्षा	00.457	Labour- Education			
							केन्द्रीय कार्मिक शिक्षा बोर्ड को अनुदान	01	Grants to Central Board for Worker's Education			
		15000		15000			सहायता अनुदान	01.00.31	Grants-in-Aid	18000	18000	
							वी.वी.गिरि राष्ट्रीय श्रम संस्थान को अनुदान	02	Grants to V.V.Giri National Labour Institute			
		5000		5000			अनुदान सहायता	02.00.31	Grants-in-Aid	7000	7000	
0	0	20000	0	20000	0		जोड़ - श्रम शिक्षा		TOTAL - LABOUR EDUCATION	25000	0	25000
							रोजगार -रोजगार सर्वेक्षण और सांख्यिकी	00.458	Employment Services- Research Survey and Statistics			
							विकलांगों को सहायता	01	Assistance to Physically Handicapped			
							व्यावसायिक पुनर्वास केन्द्र	01.01	Vocational Rehabilitation Centres (V.R.Cs)			
		2000		2900			वेतन	01.01.01	Salaries	3000	3000	
							मजदूरी	01.01.02	Wages		0	
							समयोपरि भत्ता	01.01.03	Overtime Allowances		0	
		20		20			चिकित्सीय उपचार	01.01.06	Medical Treatment	30	30	
		150		150			देशीय व्यय	01.01.11	Domestic Travel Expenses	250	250	
		280		280			कार्यालय व्यय	01.01.13	Office Expenses	500	500	
		20		20			किरया, महसूल और कर	01.01.14	Rents, Rates and Taxes	25	25	
							अन्य प्रशासनिक व्यय	01.01.20	Other Administrative Expenses		0	
		280		280			साज-सामान	01.01.21	Supplies and Materials	200	200	
		15		15			विज्ञापन और प्रचार	01.01.26	Advertising and Publicity	250	250	
		50		50			लघु कार्य	01.01.27	Minor Works	40	40	
							व्यावसायिक सेवाएं	01.01.28	Professional Services	1	1	
		1		1			छात्रवृत्तियाँ और वजीफे	01.01.34	Scholarships and Stipends	1	1	
							एकमुश्त प्रावधान	01.01.42	Lump Sum Provision		0	
		4		4			अन्य प्रभार	01.01.50	Other Charges	3	3	
		80		80			मोटर गाड़ियाँ	01.01.51	Motor Vehicles	100	100	
		100		100			मशीनरी और उपस्कर	01.01.52	Machinery and Equipments	2800	2800	

(Rs. in Thousands)/(रुपये '000 में)											
वास्तविक		बजट अनुमान		संशोधित अनुमान		मांग संख्या 60			बजट अनुमान		
Actuals		Budget Estimates		Revised Estimates		DEMAND NO. 60			Budget Estimates		
2007-08		2008-09		2008-09		श्रम और रोजगार मंत्रालय			2009-10		
आयोजना आयोजना भिन्न		आयोजना आयोजना भिन्न		आयोजना आयोजना भिन्न		MINISTRY OF LABOUR AND EMPLOYMENT			आयोजना आयोजना भिन्न		जोड़
Plan	Non-Plan	Plan	Non-Plan	Plan	Non-Plan	व्योरा इस प्रकार है/The Details are as follows			Plan	Non-Plan	Total
1	2	3	4	5	6	7	8	9	10	11	12
0	0	3000	0	3900	0	जोड़ - व्यावसायिक पुनर्वास केन्द्र		TOTAL - V.R.Cs	7200	0	7200
0	0	3000	0	3900	0	जोड़ - विकलांग आदि को सहायता		TOTAL - ASSISTANCE TO PHYSICALLY HANDICAPPED	7200	0	7200
0	0	3000	0	3900	0	जोड़ - शोध सर्वेक्षण और सांख्यिकी		TOTAL-RESEARCH, SURVEY AND STATISTICS	7200	0	7200
0	0	3000	0	3900	0	जोड़ - रोजगार		TOTAL - EMPLOYMENT	7200	0	7200
						केन्द्र द्वारा प्रवर्तित प्लान स्कीम के लिए अनुदान		Grants for Centrally Sponsored Plan Schemes			
						श्रम संबंधित श्रमिकों	00.460	Labour- Rehabilitation of Bonded Labour			
						श्रम संबंधित श्रमिकों का पुनर्वास	01	Rehabilitation of Bonded Labour			
		2000		2000		सहायता अनुदान	01.00.31	Grants-in-Aid	2000		2000
0	0	2000	0	2000	0	जोड़ - श्रम संबंधित श्रमिकों का पुनर्वास		TOTAL - REHABILITATION OF BONDED LABOUR	2000	0	2000
							00.473	Labour- Social Security for Labour			
						राष्ट्रीय स्वास्थ्य बीमा योजना /असंगठित क्षेत्र के कामगारों के लिए स्वास्थ्य बीमा	01	Rashtriya Swasthya Bima Yojana/Health Insurance for Unorganised Sector Workers			
		460000		459800		सहायता अनुदान	01.00.31	Grants-in-Aid	420000		420000
0	0	460000	0	459800	0	राष्ट्रीय स्वास्थ्य बीमा योजना /असंगठित क्षेत्र के कामगारों के लिए स्वास्थ्य बीमा		TOTAL- Rashtriya Swasthya Bima Yojana/Health Insurance for Unorganised Sector Workers	420000	0	420000

(Rs. in Thousands)/(रूपये '000 में)											
वास्तविक		बजट अनुमान		संशोधित अनुमान		मांग संख्या 60			बजट अनुमान		
Actuals		Budget Estimates		Revised Estimates		DEMAND NO. 60			Budget Estimates		
2007-08		2008-09		2008-09		श्रम और रोजगार मंत्रालय			2009-10		
आयोजना आयोजना भिन्न		आयोजना आयोजना भिन्न		आयोजना आयोजना भिन्न		MINISTRY OF LABOUR AND EMPLOYMENT			आयोजना आयोजना भिन्न		जोड़
Plan	Non-Plan	Plan	Non-Plan	Plan	Non-Plan	व्योरा इस प्रकार है/The Details are as follows			Plan	Non-Plan	Total
1	2	3	4	5	6	7	8	9	10	11	12
0	0	462000	0	461800	0	जोड़-केन्द्र द्वारा प्रवर्तित प्लान स्कीम के लिए अनुदान-श्रम		TOTAL-GRANTS TO CENTRALLY SPONSORED PLAN SCHEMES-LABOUR	422000	0	422000
						शिल्पकारों और पर्यवेक्षकों का प्रशिक्षण	00.459	Training -Training of Craftsmen and Supervisors			
						अन्य योजना	01	Other Schemes			
						उत्तर पूर्वी राज्यों एवं जम्मू एवं कश्मीर में नये आई टी आई की स्थापना जम्मू कश्मीर स्थित आई टी आई का आधुनिकीकरण एवं सशक्तीकरण	01	Estt. of New ITIs in North Eastern States & Sikkim and Modernisation and Strengthening of I.T.Is in the State of Jammu and Kashmir			
		117000		117000		सहायता अनुदान	01.01.31	Grants-in-Aid	41500		41500
0	0	117000	0	117000	0	जोड़ - उत्तर पूर्वी राज्यों एवं जम्मू एवं कश्मीर में नये आई टी आई जम्मू कश्मीर स्थित आई टी आई का आधुनिकीकरण एवं सशक्तीकरण		TOTAL - ESTABLISHMENT OF NEW I.T.Is IN NORTH EASTERN STATES AND SIKKIM AND MODERNISATION AND STRENGTHENING OF I.T.Is IN THE STATE OF JAMMU AND KASHMIR	41500	0	41500
						सरकारी आई टी आई में प्रशिक्षण तंत्र का विकास	02	Upgradating Trg. Infrasture strcture in 100 Govt.ITIs/Upgradation of 100 ITIs into Centres of Excellence			
						सहायता अनुदान	01.02.31	Grants-in-Aid			0
0	0	0	0	0	0	जोड़ सरकारी आई टी आई में प्रशिक्षण तंत्र का विकास		TOTAL - Upgradating Trg. Infrasture strcture in 100 Govt.ITIs/Upgradation of 100 ITIs into Centres of Excellence	0	0	0

(Rs. in Thousands)/(रुपये '000 में)											
वास्तविक		बजट अनुमान		संशोधित अनुमान		मांग संख्या 60			बजट अनुमान		
Actuals		Budget Estimates		Revised Estimates		DEMAND NO. 60			Budget Estimates		
2007-08		2008-09		2008-09		श्रम और रोजगार मंत्रालय			2009-10		
आयोजना आयोजना भिन्न		आयोजना आयोजना भिन्न		आयोजना आयोजना भिन्न		MINISTRY OF LABOUR AND EMPLOYMENT			आयोजना आयोजना भिन्न		जोड़
Plan	Non-Plan	Plan	Non-Plan	Plan	Non-Plan	व्योरा इस प्रकार है/The Details are as follows			Plan	Non-Plan	Total
1	2	3	4	5	6	7	8	9	10	11	12
						पब्लिकप्राइवेट भागदारी द्वारा 1396 सरकारी आई टी आई क उन्नयन	03	Upgradation of 1396 Govt. ITIs through Public Private Partnership			
						वेतन	01.03.01	Salaries			0
						मजदूरी	01.03.02	Wages			0
						अतिरिक्त समय भत्ता	01.03.03	Overtime Allowances			0
						चिकित्सीय उपचार	01.03.06	Medical Treatment			0
						देशीय यात्रा व्यय	01.03.11	Domestic Travel Expenses			0
						विदेशी यात्रा व्यय	01.03.12	Foreign Travel Expenses			0
						कार्यालय व्यय	01.03.13	Office Expenses			0
						किराया महसूल और कर	01.03.14	Rents, Rates and Taxes			0
						प्रकाशन	01.03.16	Publications			0
						अन्य प्रशासनिक व्यय	01.03.20	Other Administrative Expenses			0
						विज्ञापन और प्रचार	01.03.26	Advertising and Publicity			0
						लघु कार्य	01.03.27	Minor Works			0
						व्यावसायिक सेवाएं	01.03.28	Professional Services			0
		100			100	सहायता अनुदान	01.03.31	Grants-in-Aid	5000		5000
						अन्य देय	01.03.50	Other Charges			0
0	0	100	0	100	0	जोड़ :- पब्लिकप्राइवेट भागदारी द्वारा 1396 सरकारी आई टी आई क उन्नयन		TOTAL - UPGRADATION OF 1396 GOVT. ITIs THROUGH PUBLIC PRIVATE PARTNERSHIP	5000	0	5000
						केंद्र तथा राज्य सरकारों द्वारा प्रदान केजा रही व्यावसायिक प्रशिक्षणसेवाओं में संशोधन व सुधार हेतु बाहय सहायता प्राप्त परियोजना	04	Externally Aided Project for Reforms & Improvement in Vocational Training services rendered by Central & State Governments			
		30000			30000	सहायता अनुदान	01.04.31	Grant in Aid	240000		240000

(Rs. in Thousands)/(रूपये '000 में)											
वास्तविक		बजट अनुमान		संशोधित अनुमान		मांग संख्या 60			बजट अनुमान		
Actuals		Budget Estimates		Revised Estimates		DEMAND NO. 60			Budget Estimates		
2007-08		2008-09		2008-09		श्रम और रोजगार मंत्रालय			2009-10		
आयोजना आयोजना भिन्न		आयोजना आयोजना भिन्न		आयोजना आयोजना भिन्न		MINISTRY OF LABOUR AND EMPLOYMENT			आयोजना आयोजना भिन्न		जोड़
Plan	Non-Plan	Plan	Non-Plan	Plan	Non-Plan	व्योरा इस प्रकार है/The Details are as follows			Plan	Non-Plan	Total
1	2	3	4	5	6	7	8	9	10	11	12
0	0		0	30000	0	जोड़ : कद तथा राज्य सरकारों द्वारा प्रदान केजा रही व्यावसायिक प्रशिक्षण सेवाओं में संशोधन व सुधार हेतु बाह्य सहायता प्राप्त परियोजना		TOTAL-EXTERNALLY AIDED PROJECT FOR REFORMS & IMPROVEMENT IN VOCATIONAL TRAINING SERVICES RENDERED BY CENTRAL & STATE GOVERNMENTS	240000	0	240000
		30000									
						कैशल विकास कए प्रयास		SKILL DEVELOPMENT INITIATIVE			
						वेतन		Salaries			
						समयोपरि भत्ता		Overtime Allowances			
						चिकित्सीय उपचार		Medical Treatment			
						देशीय यात्रा व्यय		Domestic Travel Expenses			
						विदेशी यात्रा व्यय		Foreign Travel Expenses			
						कार्यालय व्यय		Office Expenses			
						प्रकाशन		Publications			
						अन्य प्रशासनिक व्यय (प्रशिक्षण)		Other Administrative Expenses			
						साज-सामान		Supplies and Materials			
						विज्ञापन और प्रचार		Advertising and Publicity			
						लघु कार्य		Minor Works			
						व्यावसायिक व्यय		Professional Services			
						सहायता अनुदान		Grants-in-Aid	13000		13000
						'अन्य व्यय		Other Charges			
						जोड़ : कैशल विकास		TOTAL - SKILL DEVELOPMENT INITIATIVE	13000		13000
0	0	147100	0	147100	0	जोड़ - अन्य मदें		TOTAL - OTHER SCHEMES	299500	0	299500
0	0	147100	0	147100	0	जोड़ - शिल्पकारों और पर्यवेक्षकों का प्रशिक्षण		TOTAL - TRAINING GRANTS - TRAINING OF CRAFTSMEN AND SUPERVISORS	299500	0	299500

(Rs. in Thousands)/(रुपये '000 में)											
वास्तविक		बजट अनुमान		संशोधित अनुमान		मांग संख्या 60			बजट अनुमान		
Actuals		Budget Estimates		Revised Estimates		DEMAND NO. 60			Budget Estimates		
2007-08		2008-09		2008-09		श्रम और रोजगार मंत्रालय			2009-10		
आयोजना आयोजना भिन्न		आयोजना आयोजना भिन्न		आयोजना आयोजना भिन्न		MINISTRY OF LABOUR AND EMPLOYMENT			आयोजना आयोजना भिन्न		जोड़
Plan	Non-Plan	Plan	Non-Plan	Plan	Non-Plan	व्योरा इस प्रकार है/The Details are as follows			Plan	Non-Plan	Total
1	2	3	4	5	6	7	8	9	10	11	12
		147100	0	147100	0	जोड़ - प्रशिक्षण		TOTAL-TRAINING	299500	0	299500
						अनुभवातिथी, अनुसूचित जनजातिथी	00.474	General - Direction and Administration - (Welfare of SC/ST and OBCs)			
						पूर्व व्यावसायिक प्रशिक्षण अ.जा.अ.जाति के लिए शिक्षा एवं निर्देशन केन्द्र	01	Pre-Vocational Training			
							01	Coaching-cum-Guidance Centres for SC/ST/ Welfare of SC/ST through Coaching, Vocational Guidance and Training			
		1100		1400		वेतन	01.01.01	Salaries	2200		2200
						मजदूरी		Wages			0
		20		20		चिकित्सीय उपचार	01.01.06	Medical Treatment	85		85
		80		80		देशी यात्रा व्यय	01.01.11	Domestic Travel Expenses	105		105
		60		60		कार्यालय व्यय	01.01.13	Office Expenses	820		820
						किराया महसूल कर		Rents, Rates and Taxes			0
						अन्य प्रशासनिक व्यय		Other Administrative Expenses			0
		34		34		साज समान	01.01.21	Supplies and Materials	120		120
						विज्ञापन और प्रचार		Advertising and Publicity			0
		14		14		लघु कार्य	01.01.27	Minor Works	25		25
		419		419		व्यावसायिक सेवाएं	01.01.28	Professional Services	790		790
		154		154		छात्रवृत्ति वजीफे	01.01.34	Scholarships and Stipends	711		711
		19		19		अन्य प्रचार	01.01.50	Other Charges	44		44
						मोटर गाड़ियाँ		Motor Vehicles			0
		100		100		मशीनरी और उपस्कर	01.01.52	Machinery and Equipments			0
0	0	2000	0	2300	0	जोड़ - अ.जा./अ.ज.जा. के लिए शिक्षा		TOTAL - COACHING-CUM-GUIDANCE CENTRES FOR SC/ST WELFARE OF SC/ST THOROUGH COACHING, VOCATIONAL GUIDANCE AND TRAINING	4900	0	4900
						कार्य की परिस्थितियाँ तथा सुरक्षा		Labour- Working Conditions and Safety			

(Rs. in Thousands)/(रूपये '000 में)											
वास्तविक		बजट अनुमान		संशोधित अनुमान		मांग संख्या 60			बजट अनुमान		
Actuals		Budget Estimates		Revised Estimates		DEMAND NO. 60			Budget Estimates		
2007-08		2008-09		2008-09		श्रम और रोजगार मंत्रालय			2009-10		
आयोजना आयोजना भिन्न		आयोजना आयोजना भिन्न		आयोजना आयोजना भिन्न		MINISTRY OF LABOUR AND EMPLOYMENT			आयोजना आयोजना भिन्न		जोड़
Plan	Non-Plan	Plan	Non-Plan	Plan	Non-Plan	व्योरा इस प्रकार है/The Details are as follows			Plan	Non-Plan	Total
1	2	3	4	5	6	7	8	9	10	11	12
						महानिदेशक कारखाना परामर्श सेवा एवं श्रम संस्थानों की उआयोजना स्कीमें		Plan Schemes of Directorate General of Factory Advice Services (D.G.F.A.S.L.I.)			
						डी जी फस ली संस्थान और कक्षा,पत्तन और गोदी [द्व्यवसायि] व स्वास्थ्य सुरक्ष केसुदड बनाना		STRENGTHENING OF DGFASLI ORGANISATION AND OCCUPATIONAL SAFETY AND HEALTH IN FACTORIES PORTS AND DOCKS			
						वेतन		Salaries			0
						चिकित्सीय उपचार		Medical Treatment			0
						देशीय यात्रा व्यय		Domestic Travel Expenses	500		500
						कार्यालय व्यय		Office Expenses	4500		4500
						विज्ञापन और प्रचार		Advertising and Publicity			0
						लघु कार्य		Minor Works			0
0	0	0	0	0	0	जोड डी जी फस ली संस्थान और कक्षा,पत्तन और गोदी [द्व्यवसायि] व स्वास्थ्य सुरक्ष केसुदड बनाना		TOTAL- STRENGTHENING OF DGFASLI ORGANISATION AND OCCUPATIONAL SAFETY AND HEALTH IN FACTORIES PORTS AND DOCKS	5000	0	5000
						महानिदेशक खान सुरक्षा की आयोजना स्कीमें		Plan Schemes of the Directorate General of Mines Safety (D.G.M.S.)			

(Rs. in Thousands)/(रुपये '000 में)											
वास्तविक		बजट अनुमान		संशोधित अनुमान		मांग संख्या 60			बजट अनुमान		
Actuals		Budget Estimates		Revised Estimates		DEMAND NO. 60			Budget Estimates		
2007-08		2008-09		2008-09		श्रम और रोजगार मंत्रालय			2009-10		
आयोजना आयोजना भिन्न		आयोजना आयोजना भिन्न		आयोजना आयोजना भिन्न		MINISTRY OF LABOUR AND EMPLOYMENT			आयोजना आयोजना भिन्न		जोड़
Plan	Non-Plan	Plan	Non-Plan	Plan	Non-Plan	व्योरा इस प्रकार है/The Details are as follows			Plan	Non-Plan	Total
1	2	3	4	5	6	7	8	9	10	11	12
						दुर्घटना की आशंका वाली खानों का सर्वेक्षण और उन्हें रोकने के उपायों का पाता लगाना		SOMA/Study of Mines Accident and Development of Information System (S.M.A.S.)/Mine Accidents Analysis and Modernization of Information Database (MAMID) [Renamed & Merged iv]			
						वेतन		Salaries			
						समवोपरि भत्ता		Overtime Allowances			
						चिकित्सीय उपचार		Medical Treatment			
						देशीय यात्रा व्यय		Domestic Travel Expenses	200		200
						कार्यालय व्यय		Office Expenses	2800		2800
						प्रकाशन		Publications			
						अन्य प्रशासनिक व्यय		Other Administrative Expenses			
						साज-सामान		Supplies and Materials	1000		1000
						विज्ञापन और प्रचार		Advertising and Publicity			
						लघु कार्य		Minor Works			
						व्यावसायिक		Professional Services	1000		1000
0	0	0	0	0	0	जोड़ - दुर्घटना की आशंका वाली खानों का सर्वेक्षण और उन्हें रोकने के उपायों का पाता लगाना		TOTAL - S.O.M.A./S.M.A.S./Mine Accidents Analysis and Modernization of Information Database (MAMID)	5000	0	5000
0	0	0	0	0	0	कार्य की परिस्थितियाँ तथा सुरक्षा		Total - Working Conditions and Safety	10000	0	10000
						अन्य व्यय		Labour-Other Expenditure			
						अन्य मद		Other Items			

(Rs. in Thousands)/(रुपये '000 में)											
वास्तविक		बजट अनुमान		संशोधित अनुमान		मांग संख्या 60			बजट अनुमान		
Actuals		Budget Estimates		Revised Estimates		DEMAND NO. 60			Budget Estimates		
2007-08		2008-09		2008-09		श्रम और रोजगार मंत्रालय			2009-10		
आयोजना आयोजना भिन्न		आयोजना आयोजना भिन्न		आयोजना आयोजना भिन्न		MINISTRY OF LABOUR AND EMPLOYMENT			आयोजना आयोजना भिन्न		जोड़
Plan	Non-Plan	Plan	Non-Plan	Plan	Non-Plan	व्योरा इस प्रकार है/The Details are as follows			Plan	Non-Plan	Total
1	2	3	4	5	6	7	8	9	10	11	12
								Grants-in-Aid to Research/Academic Institution & Non-Governmental Voluntary Organisations for undertaking research in labour related subjects			
								सहायता अनुदान	400		400
0	0	0	0	0	0			TOTAL - Grants-in-Aid to Research/Academic Institution & Non-Governmental Voluntary Organisations for undertaking research in labour related subjects	400	0	400
0	0	650100	0	651100	0			जोड़ - मुख्य शीर्ष '2552'	890000	0	890000
								मुख्य शीर्ष - राज्य सरकारों की सहायता अनुदान	3601		Major Head - Grants-in-Aid to State Government
								राज्य आयोजना भिन्न अनुदान	01		Non-Plan Grants - Labour
								श्रम बीड़ी कामगार कल्याण	01.325		Beedi Workers Welfare Fund
								आर्थिक पुनवधि बीड़ी कामगारों के लिये मकानों की स्कीम	325.01		Housing Scheme for Economically Weaker Section of Beedi Workers
	186800							सहायता अनुदान	01.00.31		Grants-in-Aid
0	186800	0	0	0	0			जोड़ - आर्थिक पुनवधि बीड़ी कामगारों के लिये मकानों की स्कीम	0	300	TOTAL - HOUSING SCHEME FOR BEEDI WORKERS
0	186800	0	0	0	0			जोड़ - आयोजना-भिन्न अनुदान	0	300	TOTAL - NON-PLAN GRANTS

(Rs. in Thousands)/(रुपये '000 में)											
वास्तविक		बजट अनुमान		संशोधित अनुमान		मांग संख्या 60			बजट अनुमान		
Actuals		Budget Estimates		Revised Estimates		DEMAND NO. 60			Budget Estimates		
2007-08		2008-09		2008-09		श्रम और रोजगार मंत्रालय			2009-10		
आयोजना आयोजना भिन्न		आयोजना आयोजना भिन्न		आयोजना आयोजना भिन्न		MINISTRY OF LABOUR AND EMPLOYMENT			आयोजना आयोजना भिन्न		जोड़
Plan	Non-Plan	Plan	Non-Plan	Plan	Non-Plan	व्योरा इस प्रकार है/The Details are as follows			Plan	Non-Plan	Total
1	2	3	4	5	6	7	8	9	10	11	12
						केन्द्र द्वारा प्रवर्तित प्लान स्कीम के लिए अनुदान	3601.04	Grants for Centrally Sponsored Plan Schemes			
						श्रम संबंधित श्रमिकों	324	Labour-Rehabilitation of Bonded Labour			
						श्रम संबंधित श्रमिकों का पुनर्वास	01	Rehabilitation of Bonded Labour			
10871		18000		10000		सहायता अनुदान	01.00.31	Grants-in-Aid	8000		8000
10871	0	18000		10000	0	जोड़ - श्रम संबंधित श्रमिकों का पुनर्वास		TOTAL - REHABILITATION OF BONDED LABOUR	8000	0	8000
							326	Labour- Social Security for Labour			
						असंगठित क्षेत्र के श्रमिकों की सामाजिक सुरक्षा :	02	Social Security for Unorganised sector workers Scheme			
		10000		0		सहायता अनुदान	02.00.31	Grants-in-Aid			0
0	0	10000	0	0	0	जोड़ - असंगठित क्षेत्र के श्रमिकों की सामाजिक सुरक्षा :		TOTAL - SOCIAL SECURITY FOR UNORGANISED SECTOR WORKERS	0	0	0
							03	Rashtriya Swasthya Bima Yojana/Health Insurance for Unorganised Sector Workers			
		2000000		0		सहायता अनुदान	03.00.31	Grants-in-Aid			
0	0	2000000	0	0	0			TOTAL- Rashtriya Swasthya Bima Yojana/Health Insurance for Unorganised Sector Workers	0	0	0
0	0	2010000	0	0	0	जोड़ - असंगठित क्षेत्र के श्रमिकों की सामाजिक सुरक्षा :		TOTAL - SOCIAL SECURITY FOR LABOUR	0	0	0

(Rs. in Thousands)/(रुपये '000 में)											
वास्तविक		बजट अनुमान		संशोधित अनुमान		मांग संख्या 60			बजट अनुमान		
Actuals		Budget Estimates		Revised Estimates		DEMAND NO. 60			Budget Estimates		
2007-08		2008-09		2008-09		श्रम और रोजगार मंत्रालय			2009-10		
आयोजना आयोजना भिन्न		आयोजना आयोजना भिन्न		आयोजना आयोजना भिन्न		MINISTRY OF LABOUR AND EMPLOYMENT			आयोजना आयोजना भिन्न		जोड़
Plan	Non-Plan	Plan	Non-Plan	Plan	Non-Plan	व्योरा इस प्रकार है/The Details are as follows			Plan	Non-Plan	Total
1	2	3	4	5	6	7	8	9	10	11	12
10871	0	2028000	0	10000	0	जोड़-केन्द्र द्वारा प्रवर्तित प्लान स्कीम के लिए अनुदान-श्रम		TOTAL-GRANTS TO CENTRALLY SPONSORED PLAN SCHEMES-LABOUR	8000	0	8000
						शिल्पकारों और पर्यवेक्षकों का प्रशिक्षण	04.321	Training Grants-Training of Craftsmen and Supervisors			
						अन्य योजना	321.03	Other Schemes			
						उत्तर पूर्वी राज्यों एवं जम्मू एवं कश्मीर में नये आई टी आई की स्थापना जम्मू कश्मीर स्थित आई टी आई का आधुनिकीकरण एवं सशक्तीकरण	03.02	Estt. of New ITIs in North Eastern States & Sikkim and Modernisation and Strengthening of I.T.Is in the State of Jammu and Kashmir			
285863		200000		100000		सहायता अनुदान	03.02.31	Grants-in-Aid	82700		82700
285863	0	200000	0	100000	0	जोड़ - उत्तर पूर्वी राज्यों एवं जम्मू एवं कश्मीर में नये आई टी आई जम्मू कश्मीर स्थित आई टी आई का आधुनिकीकरण एवं सशक्तीकरण		TOTAL - ESTABLISHMENT OF NEW I.T.Is IN NORTH EASTERN STATES AND SIKKIM AND MODERNISATION AND STRENGTHENING OF I.T.Is IN THE STATE OF JAMMU AND KASHMIR	82700	0	82700
						सरकारी आई टी आई में प्रशिक्षण तंत्र का विकास	03.04	Upgradating Trg. Infrasture strcture in 100 Govt.ITIs/Upgradation of 100 ITIs into Centres of Excellence			
349998		250000		240000		सहायता अनुदान	03.04.31	Grants-in-Aid	153000		153000
349998	0	250000	0	240000		जोड़ सरकारी आई टी आई में प्रशिक्षण तंत्र का विकास		TOTAL - Upgradating Trg. Infrasture strcture in 100 Govt.ITIs/Upgradation of 100 ITIs into Centres of Excellence	153000	0	153000

(Rs. in Thousands)/(रूपये '000 में)											
वास्तविक		बजट अनुमान		संशोधित अनुमान		मांग संख्या 60			बजट अनुमान		
Actuals		Budget Estimates		Revised Estimates		DEMAND NO. 60			Budget Estimates		
2007-08		2008-09		2008-09		श्रम और रोजगार मंत्रालय			2009-10		
आयोजना आयोजना भिन्न		आयोजना आयोजना भिन्न		आयोजना आयोजना भिन्न		MINISTRY OF LABOUR AND EMPLOYMENT			आयोजना आयोजना भिन्न		जोड़
Plan	Non-Plan	Plan	Non-Plan	Plan	Non-Plan	व्योरा इस प्रकार है/The Details are as follows			Plan	Non-Plan	Total
1	2	3	4	5	6	7	8	9	10	11	12
							03.05	Estt. Of Instructor Trg. Institute in States			
							03.05.31	Grants-in-Aid			
0	0	0	0	0	0	0	0	जोड़ - राज्यों में अनुदेशक प्रशिक्षण संस्थाओं को सौपना	0	0	0
								TOTAL - ESTT. OF INSTRUCTOR TRAINING INSTITUTE IN STATES			
							03.06	Certification of skills for Workers in the Informal Sector			
500								श्रमोपचारिक क्षेत्र में कामगारों की शिक्षता			
							03.06.31	Grants-in-Aid			
500	0	0	0	0	0	0	0	जोड़ - श्रमोपचारिक क्षेत्र में कामगारों की शिक्षता	0	0	0
								Total-Certification of skills for Workers in the Informal Sector			
							03.07	SKILL DEVELOPMENT INITIATIVE			
								नीजी:सार्वजनिकभागीदारी क माध्यम से श्रम विप्लव पहल			
4000		248000		0				सहायता अनुदान	100		100
4000	0	248000	0	0	0	0	0	जोड़ :नीजी:सार्वजनिक भागीदारी माध्यम से श्रम विप्लव पहल	100	0	100
								Total - Skill Development Initiative			
							08	Externally Aided Project for Reforms & Improvement in Vocational Training services rendered by Central & State Governments			
								कद तथा राज्य सरकारों द्वारा प्रदान केजा रही व्यावसायिक प्रशिक्षणसेवाओं में संशोधन व सुधार हेतु बाह्य सहायता प्राप्त परियोजना			
2178385		500000		1000000				सहायता अनुदान	1930000		1930000

(Rs. in Thousands)/(रूपये '000 में)											
वास्तविक		बजट अनुमान		संशोधित अनुमान		मांग संख्या 60			बजट अनुमान		
Actuals		Budget Estimates		Revised Estimates		DEMAND NO. 60			Budget Estimates		
2007-08		2008-09		2008-09		श्रम और रोजगार मंत्रालय			2009-10		
आयोजना आयोजना भिन्न		आयोजना आयोजना भिन्न		आयोजना आयोजना भिन्न		MINISTRY OF LABOUR AND EMPLOYMENT			आयोजना आयोजना भिन्न		जोड़
Plan	Non-Plan	Plan	Non-Plan	Plan	Non-Plan	व्योरा इस प्रकार है/The Details are as follows			Plan	Non-Plan	Total
1	2	3	4	5	6	7	8	9	10	11	12
2178385	0	500000	0	1000000	0	जोड़ : कद तथा राज्य सरकारों द्वारा प्रदान केजा रही व्यावसायिक प्रशिक्षण सेवाओं में संशोधन व सुधार हेतु बाह्य सहायता प्राप्त परियोजना		TOTAL-EXTERNALLY AIDED PROJECT FOR REFORMS & IMPROVEMENT IN VOCATIONAL TRAINING SERVICES RENDERED BY CENTRAL & STATE GOVERNMENTS	1930000	0	1930000
								09 Upgradation of 1396 Govt. ITIs through Public Private Partnership			
		10000		10000		सहायता अनुदान	03.09.31	Grant in Aid	55000		55000
0	0	10000	0	10000	0	ब्लिक्म्राइवेट भागदारी द्वारा 1396 सरकारी आई टी आई क उन्नयन		TOTAL - UPGRADATION OF 1396 GOVT. ITIs THROUGH PUBLIC PRIVATE PARTNERSHIP	55000	0	55000
2818746	0	1208000	0	1350000	0	जोड़ -		TOTAL - OTHER SCHEMES	2220800	0	2220800
2818746	0	1208000	0	1350000	0	जोड़ - शिल्पकारों और पर्यवेक्षकों का प्रशिक्षण		TOTAL - TRAINING GRANTS - TRAINING OF CRAFTSMEN AND SUPERVISORS	2220800	0	2220800
2818746	0	1208000	0	1350000	0	जोड़ - प्रशिक्षण		TOTAL-TRAINING	2220800	0	2220800
2818746	0	1208000	0	1350000	0	जोड़ - रोजगार और प्रशिक्षण		TOTAL-EMPLOYMENT & TRAINING	2220800	0	2220800
2829617	186800	3236000	0	1360000	0	जोड़ - मुख्य शीर्ष '3601'		TOTAL - MAJOR HEAD " 3601 "	2228800	300	2229100
								3602 Major Head-Grants-in-Aid to Union Territories Governments			
								04 Centrally Sponsored Schemes			

(Rs. in Thousands)/(रूपये '000 में)											
वास्तविक		बजट अनुमान		संशोधित अनुमान		मांग संख्या 60			बजट अनुमान		
Actuals		Budget Estimates		Revised Estimates		DEMAND NO. 60			Budget Estimates		
2007-08		2008-09		2008-09		श्रम और रोजगार मंत्रालय			2009-10		
आयोजना आयोजना भिन्न		आयोजना आयोजना भिन्न		आयोजना आयोजना भिन्न		MINISTRY OF LABOUR AND EMPLOYMENT			आयोजना आयोजना भिन्न		जोड़
Plan	Non-Plan	Plan	Non-Plan	Plan	Non-Plan	व्योरा इस प्रकार है/The Details are as follows			Plan	Non-Plan	Total
1	2	3	4	5	6	7	8	9	10	11	12
							04.322	Training - Industrial Training Institute			
							322.01	सरकारी आई टी आई में प्रशिक्षण तंत्र का विकास Upgrading Trg. Infrastrure strcture in 100 Govt.ITIs/Upgradation of 100 ITIs into Centres of Excellence			
2901		7500		7500			01.00.31	सहायता अनुदान Grants-in-Aid	5000		5000
2901	0	7500	0	7500	0			जोड़ : सरकारी आई टी आई में प्रशिक्षण तंत्र का विकास TOTAL - Upgrading Trg. Infrastrure strcture in 100 Govt.ITIs/Upgradation of 100 ITIs into Centres of Excellence	5000	0	5000
							02	कन्द्र तथा राज्य सरकारों द्वारा प्रदान केजा रही व्यावसायिक प्रशिक्षणसेवाओं में संशोधन व सुधार हेतु बाहय सहायता प्राप्त परियोजना Externally Aided Project for Reforms & Improvement in Vocational Training services rendered by Central & State Governments			
31400		10000		10000			02.00.31	सहायता अनुदान Grant in Aid	10000		10000
31400	0	10000	0	10000	0			जोड़ : कन्द्र तथा राज्य सरकारों द्वारा प्रदान केजा रही व्यावसायिक प्रशिक्षणसेवाओं में संशोधन व सुधार हेतु बाहय सहायता प्राप्त परियोजना TOTAL-EXTERNALLY AIDED PROJECT FOR REFORMS & IMPROVEMENT IN VOCATIONAL TRAINING SERVICES RENDERED BY CENTRAL & STATE GOVERNMENTS	10000	0	10000
							03	Upgradation of 1396 Govt. ITIs through Public Private Partnership			
		100		100			03.00.31	सहायता अनुदान Grant in Aid	500		500

(Rs. in Thousands)/(रुपये '000 में)											
वास्तविक		बजट अनुमान		संशोधित अनुमान		मांग संख्या 60			बजट अनुमान		
Actuals		Budget Estimates		Revised Estimates		DEMAND NO. 60			Budget Estimates		
2007-08		2008-09		2008-09		श्रम और रोजगार मंत्रालय			2009-10		
आयोजना आयोजना भिन्न		आयोजना आयोजना भिन्न		आयोजना आयोजना भिन्न		MINISTRY OF LABOUR AND EMPLOYMENT			आयोजना आयोजना भिन्न		जोड़
Plan	Non-Plan	Plan	Non-Plan	Plan	Non-Plan	व्योरा इस प्रकार है/The Details are as follows			Plan	Non-Plan	Total
1	2	3	4	5	6	7	8	9	10	11	12
0	0	100	0	100	0			TOTAL - UPGRADATION OF 1396 GOVT. ITIs THROUGH PUBLIC PRIVATE PARTNERSHIP	500	0	500
34301	0	17600	0	17600	0	जोड़ - मुख्य शीर्ष '3602'		TOTAL - MAJOR HEAD " 3602 "	15500	0	15500
5230800	16461080	6449300	17234500	6744300	19365100	जोड़ - राजस्व भाग		TOTAL - REVENUE SECTION	8732800	18293800	27026600
0	0		200		200	भारित		Charged		200	200
5230800	16461080	6449300	17234300	6744300	19364900	स्वीकृति		Voted	8732800	18293600	...
						पूँजी भाग		Capital Section			
						अनुभूजितियों, अनुसूचित जनजातियों	4225	Welfare of S.C./S.T. AND O.B.Cs			
						सामान्य	80	General			
						निदेशक तथा प्रशासन लघु शीर्ष	80.001	Direction and Administration			
						पूर्व व्यावसायिक प्रशिक्षण	01	Pre-Vocational Training			
						अ.जा.अ.जाति के लिए शिक्षा एवं निर्देशन केन्द्र	01.01	Coaching-cum-Guidance Centres for SC/ST/ Welfare of SC/ST through Coaching, Vocational Guidance and Training			
		100	1400	100	1300	मशीनरी और उपस्कर	01.01.52	Machinery and Equipments	100	1400	1500
0	0	100	1400	100	1300	जोड़ - अ.जा./अ.ज.जा. के लिए शिक्षा		TOTAL - COACHING-CUM-GUIDANCE CENTRES FOR SC/ST WELFARE OF SC/ST THOROUGH COACHING, VOCATIONAL GUIDANCE AND TRAINING	100	1400	1500
0	0	100	1400	100	1300	जोड़ - पूर्व व्यावसायिक प्रशिक्षण		TOTAL - PRE - VOCATIONAL TRAINING	100	1400	1500
0	0	100	1400	100	1300	जोड़ - निर्देशन तथा प्रशासन		TOTAL - DIRECTION AND ADMINISTRATION	100	1400	1500

(Rs. in Thousands)/(रूपये '000 में)											
वास्तविक		बजट अनुमान		संशोधित अनुमान		मांग संख्या 60			बजट अनुमान		
Actuals		Budget Estimates		Revised Estimates		DEMAND NO. 60			Budget Estimates		
2007-08		2008-09		2008-09		श्रम और रोजगार मंत्रालय			2009-10		
आयोजना आयोजना भिन्न		आयोजना आयोजना भिन्न		आयोजना आयोजना भिन्न		MINISTRY OF LABOUR AND EMPLOYMENT			आयोजना आयोजना भिन्न		जोड़
Plan	Non-Plan	Plan	Non-Plan	Plan	Non-Plan	व्योरा इस प्रकार है/The Details are as follows			Plan	Non-Plan	Total
1	2	3	4	5	6	7	8	9	10	11	12
0	0	100	1400	100	1300	जोड़ - अनुसूचित जातियों/अनुसूचित जन जातियों/अन. जन जातियों		TOTAL - MH-4225- WELFARE OF S.C./S.T. & O.B.C.	100	1400	1500
						अन्य सामाजिक सेवाओं पर पूंजीगत परिव्यय	4250	Capital Outlay on Other Social Services			
						श्रम	00.201	Labour			
						अनुसंधान तथा सांख्यिकी	09	Research and Statistics			
						श्रम ब्यूरो	09.01	Labour Bureau			
	193		300		300	मोटर गाड़ियाँ	09.01.51	Motor Vehicles		300	300
0	193	0	300		300	जोड़ - श्रम ब्यूरो		TOTAL - LABAOUR BUREAU	0	300	300
						मशीन सारणी यूनिट	09.02	Modernisation of Machine Tabulation Unit /Labour and Employment Statistical System			
137		1500	0	1500		मशीनरी और उपस्कर	09.02.52	Machinery and Equipments	2000	0	2000
137	0	1500	0	1500		जोड़ - मशीन सारणी यूनिट		TOTAL- Modernisation of Machine Tabulation Unit /Labour and Employment Statistical System	2000	0	2000
						श्रम सांख्यिकी व्यवस्था में सुधार	09.03	Improvement in Labour and Employment Statistical System			
37028							09.03.53	Major Works			
37028	0	0	0	0	0	जोड़ - श्रम सांख्यिकी व्यवस्था में सुधार		TOTAL - Improvement in Labour and Employment Statistical System	0	0	0
37165	193	1500	300	1500	300	जोड़ - अनुसंधान और सांख्यिकी		TOTAL - RESEARCH AND STATISTICS	2000	300	2300

(Rs. in Thousands)/(रूपये '000 में)											
वास्तविक		बजट अनुमान		संशोधित अनुमान		मांग संख्या 60			बजट अनुमान		
Actuals		Budget Estimates		Revised Estimates		DEMAND NO. 60			Budget Estimates		
2007-08		2008-09		2008-09		श्रम और रोजगार मंत्रालय			2009-10		
आयोजना आयोजना भिन्न		आयोजना आयोजना भिन्न		आयोजना आयोजना भिन्न		MINISTRY OF LABOUR AND EMPLOYMENT			आयोजना आयोजना भिन्न		जोड़
Plan	Non-Plan	Plan	Non-Plan	Plan	Non-Plan	व्योरा इस प्रकार है/The Details are as follows			Plan	Non-Plan	Total
1	2	3	4	5	6	7	8	9	10	11	12
4500		12800		12800		मशीनरी एवं उपस्कर	11.02.52	Machinery and Equipments	12600		12600
4500	0	12800	0	12800	0			TOTAL - STRENGTHENING OF DGFASLI ORGANISATION AND OCCUPATIONAL SAFETY AND HEALTH IN FACTORIES PORTS AND DOCKS	12600	0	12600
						अनुसंधान और प्रशिक्षणा-के न्तीय और क्षेत्रीय श्रम संस्थान	11.03	Research and Training- Central and Regional Labour Institute			
	18		100		100	मशीनरी और उपस्कर	11.03.52	Machinery and Equipments		100	100
	18		100		100	जोड़ - के न्तीय और क्षेत्रीय श्रम संस्थान		TOTAL - CENTRAL/REGIONAL LABOUR INST.	0	100	100
12999	18	13000	100	13000	100	जोड़ - महानिदेशक कारखाना परामर्श गोदी सेवा तथा सुरक्षा निरीक्षण		TOTAL - D.G.F.A.S.L.I.	13000	100	13100
						महानिदेशक खान सुरक्षा (मुख्य)	11.04	D.G.M.S. (Main)			
			1000			मोटर गाड़ियाँ	11.04.51	Motor Vehicles		1000	1000
0	0	0	1000	0	0	जोड़ - महानिदेशक खान सुरक्षा (मुख्य)		TOTAL - D.G.M.S.	0	1000	1000
12999	18	13000	1100	13000	100	जोड़ - कार्य की परिस्थितियाँ और सुरक्षा		TOTAL -WORKING CONDITIONS AND SAFETY	13000	1100	14100
						लोह अयस्क मैगनीज अयस्क खाने और क्रोम अयस्क श्रम कल्याण	12	Iron Ore Manganese Ore Mines and Chrome Ore Mines Labour Welfare Fund			

(Rs. in Thousands)/(रूपये '000 में)												
वास्तविक		बजट अनुमान		संशोधित अनुमान		मांग संख्या 60			बजट अनुमान			
Actuals		Budget Estimates		Revised Estimates		DEMAND NO. 60			Budget Estimates			
2007-08		2008-09		2008-09		श्रम और रोजगार मंत्रालय			2009-10			
आयोजना आयोजना भिन्न		आयोजना आयोजना भिन्न		आयोजना आयोजना भिन्न		MINISTRY OF LABOUR AND EMPLOYMENT			आयोजना आयोजना भिन्न		जोड़	
Plan	Non-Plan	Plan	Non-Plan	Plan	Non-Plan	व्योरा इस प्रकार है/The Details are as follows			Plan	Non-Plan	Total	
1	2	3	4	5	6	7	8	9	10	11	12	
							प्रशासन	12.01	Administration			
			650		400		मोटर गाड़ियाँ	12.01.51	Motor Vehicles		50	50
0	0	0	650	0	400		जोड़ - प्रशासन		TOTAL - ADMINISTRATION	0	50	50
							स्वास्थ्य	12.02	Health			
	172		1350		500		मोटर गाड़ियाँ	12.02.51	Motor Vehicles		250	250
	12		250		132		मशीनरी और उपस्कर	12.02.52	Machinery and Equipments		100	100
0	184	0	1600	0	632		जोड़ - स्वास्थ्य		TOTAL - HEALTH	0	350	350
							मनोविनोद	12.03	Recreation			
	42		150		68		मोटर गाड़ियाँ	12.03.51	Motor Vehicles			0
0	42	0	150	0	68		जोड़ - मनोविनोद		TOTAL - RECREATION	0	0	0
0	226	0	2400	0	1100		जोड़ - लोह अयस्क में मैगनीज अयस्क खान और क्रोम अयस्क श्रम कल्याण		TOTAL - IRON ORE	0	400	400
							चूना पत्थर और डोलोमाइट श्रम कल्याण	13	Limestone and Dolomite Mines Labour Welfare Fund			
							स्वास्थ्य	13.01	Health			
	745		1055		970		मोटर गाड़ियाँ	13.01.51	Motor Vehicles		950	950
	5		45		30		मशीनरी एवं उपस्कर	13.01.52	Machinery and Equipments		50	50
0	750	0	1100	0	1000		जोड़ - स्वास्थ्य		TOTAL - HEALTH	0	1000	1000
							मनोविनोद	13.02	Recreation			
	21						मोटर गाड़ियाँ	13.02.51	Motor Vehicles			0
0	21	0	0	0	0		जोड़ - मनोविनोद		TOTAL - RECREATION	0	0	0
0	771	0	1100	0	1000		जोड़ - चूना पत्थर और डोलोमाइट खान श्रम कल्याण		TOTAL - L.S.D.M.	0	1000	1000

(Rs. in Thousands)/(रुपये '000 में)												
वास्तविक		बजट अनुमान		संशोधित अनुमान		मांग संख्या 60			बजट अनुमान			
Actuals		Budget Estimates		Revised Estimates		DEMAND NO. 60			Budget Estimates			
2007-08		2008-09		2008-09		श्रम और रोजगार मंत्रालय			2009-10			
आयोजना आयोजना भिन्न		आयोजना आयोजना भिन्न		आयोजना आयोजना भिन्न		MINISTRY OF LABOUR AND EMPLOYMENT			आयोजना आयोजना भिन्न		जोड़	
Plan	Non-Plan	Plan	Non-Plan	Plan	Non-Plan	व्योरा इस प्रकार है/The Details are as follows			Plan	Non-Plan	Total	
1	2	3	4	5	6	7	8	9	10	11	12	
							बीड़ी श्रमिक कल्याण	14	Beedi Workers Welfare Fund			
							स्वास्थ्य	14.01	Health			
	7960		9740		8700		मोटर गाड़ियाँ	14.01.51	Motor Vehicles		6300	6300
	326		3360		3100		मशीनरी और उपस्कर	14.01.52	Machinery and Equipments		5450	5450
0	8286	0	13100	0	11800		जोड़ - स्वास्थ्य		TOTAL - HEALTH	0	11750	11750
							प्रशासन	14.02	Administration			
							मशीनरी और उपस्कर	14.02.52	Machinery and Equipments		50	50
0	0	0	0	0	0		जोड़ - प्रशासन		TOTAL - ADMINISTRATION	0	50	50
0	8286	0	13100	0	11800		जोड़ - बीड़ी कामगार कल्याण		TOTAL - BEEDI WORKERS WELFARE FUND	0	11800	11800
							जोड़ - सिने श्रमिक कल्याण	15	Cine Workers Labour Welfare Fund			
							स्वास्थ्य	15.01	Health			
	110		200		200		मोटर गाड़ियाँ	15.01.51	Motor Vehicles		200	200
0	110	0	200	0	200		जोड़ - स्वास्थ्य		TOTAL - HEALTH	0	200	200
0	110	0	200	0	200		जोड़ - सिने श्रमिक कल्याण		TOTAL - CINE WORKERS WELFARE FUND	0	200	200
0	9393	0	16800	0	14100		जोड़ - श्रम कल्याण योजनाएं		TOTAL - LABOUR WELFARE SCHEMES	0	13400	13400
50164	9995	14500	18900	14500	15100		जोड़ - श्रम		TOTAL - LABOUR	15000	15500	30500
							रोजगार	00.203	Employment			
							निदेशक तथा प्रशासन	04	Direction and Administration			
							अन्य मद - डाटा प्रोसेसिंग यूनिट का कम्प्यूटरीकरण	04.01	Other Items-Computerisation of Data Processing Unit			
	88		300		290		मशीनरी और उपस्कर	04.01.52	Machinery and Equipments		300	300

(Rs. in Thousands)/(रूपये '000 में)											
वास्तविक		बजट अनुमान		संशोधित अनुमान		मांग संख्या 60			बजट अनुमान		
Actuals		Budget Estimates		Revised Estimates		DEMAND NO. 60			Budget Estimates		
2007-08		2008-09		2008-09		श्रम और रोजगार मंत्रालय			2009-10		
आयोजना आयोजना भिन्न		आयोजना आयोजना भिन्न		आयोजना आयोजना भिन्न		MINISTRY OF LABOUR AND EMPLOYMENT			आयोजना आयोजना भिन्न		जोड़
Plan	Non-Plan	Plan	Non-Plan	Plan	Non-Plan	व्योरा इस प्रकार है/The Details are as follows			Plan	Non-Plan	Total
1	2	3	4	5	6	7	8	9	10	11	12
0	88	0	300	0	290	जोड़ - डाटा प्रोसेसिंग यूनिट का कम्प्यूटरीकरण		TOTAL - COMPUTERISATION OF DP Unit	0	300	300
0	88	0	300	0	290	जोड़ - अन्य मद		TOTAL - OTHER ITEMS	0	300	300
0	88	0	300	0	290	जोड़ - निदेशन तथा प्रशासन		TOTAL - DIRECTION AND ADMINISTRATION	0	300	300
						रोजगार सर्वेक्षण और सांख्यिकी		05 Research Survey and Statistics			
						विकलांगों को सहायता - व्यावसायिक पुनर्वास केन्द्र		05.01 Assistance to Physically Handicapped-Vocational Rehabilitation Centres (V.R.Cs)			
54	218	60	540	60	515	मोटर गाड़ियाँ	05.01.51	Motor Vehicles	2480	540	3020
824	1205	1140	1660	1140	1595	मशीनरी और उपस्कर	05.01.52	Machinery and Equipments	1120	1760	2880
878	1423	1200	2200	1200	2110	जोड़ - व्यावसायिक पुनर्वास केन्द्र		TOTAL - V.R.Cs	3600	2300	5900
878	1423	1200	2200	1200	2110	जोड़ - विकलांग आदि को सहायता		TOTAL - ASSISTANCE TO PHYSICALLY HANDICAPPED	3600	2300	5900
						अनुसंधान		06 Research			
						सेंट्रल इंस्टीट्यूट फार रिसर्च एंड ट्रेनिंग इन एम्प्लायमेंट सर्विस		06.01 Central Institute for Research and Training in Employment Services (C.I.R.T.E.S.)			
						0 मोटर गाड़ियाँ	06.01.51	Motor Vehicles		0	0
0	0	0	0	0	0	जोड़ - सेंट्रल इंस्टीट्यूट फार रिसर्च एंड ट्रेनिंग इन एम्प्लायमेंट सर्विस		TOTAL - C.I.R.T.E.S.	0	0	0
0	0	0	0	0	0	जोड़ - सर्वेक्षण		TOTAL - RESEARCH	0	0	0

(Rs. in Thousands)/(रुपये '000 में)											
वास्तविक		बजट अनुमान		संशोधित अनुमान		मांग संख्या 60			बजट अनुमान		
Actuals		Budget Estimates		Revised Estimates		DEMAND NO. 60			Budget Estimates		
2007-08		2008-09		2008-09		श्रम और रोजगार मंत्रालय			2009-10		
आयोजना आयोजना भिन्न		आयोजना आयोजना भिन्न		आयोजना आयोजना भिन्न		MINISTRY OF LABOUR AND EMPLOYMENT			आयोजना आयोजना भिन्न		जोड़
Plan	Non-Plan	Plan	Non-Plan	Plan	Non-Plan	व्योरा इस प्रकार है/The Details are as follows			Plan	Non-Plan	Total
1	2	3	4	5	6	7	8	9	10	11	12
878	1423	1200	2200	1200	2110	जोड़ - शोध सर्वेक्षण और सांख्यिकी		TOTAL-RESEARCH, SURVEY AND STATISTICS	3600	2300	5900
878	1511	1200	2500	1200	2400	जोड़ - रोजगार		TOTAL - EMPLOYMENT	3600	2600	6200
						अन्य व्यय	00.800	Other Expenditure			
						शिल्पकारों और पर्यवेक्षकों का प्रशिक्षण	08	Training of Craftsmen and Supervisors			
						शिल्पकारों और पर्यवेक्षकों का प्रशिक्षण -सेंट्रल ट्रेनिंग इंस्टीट्यूट इन्स्ट्रक्टर्स	08.01	Training of Crafts Instructors- Advance/Central Training Institute for Instructors			
	575		1095		1040	मोटर गाड़ियाँ	08.01.51	Motor Vehicles		1135	1135
	2113		2600		2470	मशीनरी एवं उपस्कर	08.01.52	Machinery and Equipments		2600	2600
0	2688	0	3695	0	3510	जोड़ -सेंट्रल ट्रेनिंग इंस्टीट्यूट इन्स्ट्रक्टर्स		TOTAL - ATI/CTI FOR INSTRUCTOR	0	3735	3735
0	2688	0	3695	0	3510	जोड़ - शिल्प प्रशिक्षकों का प्रशिक्षण		TOTAL - TRAINING OF CRAFT INSTRUCTORS	0	3735	3735
						उच्च कुशलता प्राप्त शिल्पकारों और पर्यवेक्षकों का प्रशिक्षण	02	Traning of Highly Skilled Craftsmen & Supervisors			
						एडवांस ट्रेनिंग इंस्टीट्यूट चेन्नई	02.01	Advanced Training Institutes at Chennai			
	25		50		47	मोटर गाड़ियाँ	02.01.51	Motor Vehicles		80	80
0	25	0	50	0	47	जोड़ - एडवांस ट्रेनिंग इंस्टीट्यूट मद्रास		TOTAL - A.T.Is AT CHENNAI	0	80	80

(Rs. in Thousands)/(रुपये '000 में)											
वास्तविक		बजट अनुमान		संशोधित अनुमान		मांग संख्या 60			बजट अनुमान		
Actuals		Budget Estimates		Revised Estimates		DEMAND NO. 60			Budget Estimates		
2007-08		2008-09		2008-09		श्रम और रोजगार मंत्रालय			2009-10		
आयोजना आयोजना भिन्न		आयोजना आयोजना भिन्न		आयोजना आयोजना भिन्न		MINISTRY OF LABOUR AND EMPLOYMENT			आयोजना आयोजना भिन्न		जोड़
Plan	Non-Plan	Plan	Non-Plan	Plan	Non-Plan	व्योरा इस प्रकार है/The Details are as follows			Plan	Non-Plan	Total
1	2	3	4	5	6	7	8	9	10	11	12
						फोरमैन ट्रेनिंग इंस्टीट्यूट, बंगलौर	02.02	FOREMEN TRAINING INSTITUTES/SETTING UP OF FOREMEN TRG. INST. AT JAMSHEDPUR & BANGALORE			
73	104	50	165	50	157	मोटर गाड़ियाँ	02.02.51	Motor Vehicles	80	175	255
55	11	250	1300	250	1235	मशीनरी और उपस्कर	02.02.52	Machinery and Equipments	15020	1630	16650
128	115	300	1465	300	1392	जोड़ - फोरमैन ट्रेनिंग इंस्टीट्यूटस		TOTAL - FOREMEN TRAINING INSTITUTES/SETTING UP OF FOREMEN TRG. INST. AT JAMSHEDPUR & BANGALORE	15100	1805	16905
						जोड़ - एडवांस ट्रेनिंग इंस्टीट्यूटस फॉर इलेक्ट्रॉनिक्स एंड प्रोसेस	02.03	ATIs for Electronics and Process Instrumentation			
	150		150		142	मोटर गाड़ियाँ	02.03.51	Motor Vehicles		200	200
			0		0	मशीनरी एवं उपस्कर	02.03.52	Machinery and Equipments		0	0
0	150	0	150	0	142	जोड़ - एडवांस ट्रेनिंग इंस्टीट्यूटस फॉर इलेक्ट्रॉनिक्स एंड प्रोसेस		TOTAL - ATIs FOR ELECTRONICS AND PROCESS INSTRUMENTATION	0	200	200
							02.04	DIVERSIFICATION, UPGRADATION & EXPANSION OF ADVANCED/CENTRAL TRAINING INSTITUTES AND INTRODUCTION OF HI-TECH TRAINING			
208						मोटर गाड़ियाँ	02.04.51	Motor Vehicles			0
9213						मशीनरी एवं उपस्कर	02.04.52	Machinery and Equipments			0

(Rs. in Thousands)/(रूपये '000 में)											
वास्तविक		बजट अनुमान		संशोधित अनुमान		मांग संख्या 60			बजट अनुमान		
Actuals		Budget Estimates		Revised Estimates		DEMAND NO. 60			Budget Estimates		
2007-08		2008-09		2008-09		श्रम और रोजगार मंत्रालय			2009-10		
आयोजना आयोजना भिन्न		आयोजना आयोजना भिन्न		आयोजना आयोजना भिन्न		MINISTRY OF LABOUR AND EMPLOYMENT			आयोजना आयोजना भिन्न		जोड़
Plan	Non-Plan	Plan	Non-Plan	Plan	Non-Plan	व्योरा इस प्रकार है/The Details are as follows			Plan	Non-Plan	Total
1	2	3	4	5	6	7	8	9	10	11	12
9421	0	0	0	0	0			TOTAL - DIVERSIFICATION, UPGRADATION & EXPANSION OF ADVANCED/CENTRAL TRAINING INSTITUTES AND INTRODUCTION OF HI-TECH TRAINING	0	0	0
							02.05	UPGR. TRG. INFRASTRUCTURE IN DGE&T INSTITUTES INCL. CSTARI			
6406			0			मशीनरी एवं उपस्कर	02.05.52	Machinery and Equipments		0	0
6406	0	0	0	0	0			TOTAL - UPGR. TRG. INFRASTRUCTURE IN DGE&T INSTITUTES INCL. CSTARI	0	0	0
15955	290	300	1665	300	1581	जोड़ - उच्च कुशलता प्राप्त शिल्पकारों और पर्यवेक्षकों का प्रशिक्षण		TOTAL - TRAINING OF HIGHLY SKILLED CRAFTSMEN AND SUPERVISORS	15100	2085	17185
						स्त्रियों के लिए व्यावसायिक शंघों के प्रशिक्षण का कार्यक्रम	03	Vocational Training Programme for Women			
						राष्ट्रीय/क्षेत्रीय व्यावसायिक प्रशिक्षण इंस्टीट्यूट	03.01	National/Regional Vocational Training Institutes			
	115		140		133	मोटर गाड़ियों	03.01.51	Motor Vehicles		150	150
	1704		1950		1854	मशीनरी एवं उपस्कर	03.01.52	Machinery and Equipments		1550	1550
0	1819	0	2090	0	1987	जोड़ - राष्ट्रीय क्षेत्रीय व्यावसायिक प्रशिक्षण इंस्टीट्यूट		TOTAL - N./R.V.T.I.	0	1700	1700

(Rs. in Thousands)/(रुपये '000 में)											
वास्तविक		बजट अनुमान		संशोधित अनुमान		मांग संख्या 60			बजट अनुमान		
Actuals		Budget Estimates		Revised Estimates		DEMAND NO. 60			Budget Estimates		
2007-08		2008-09		2008-09		श्रम और रोजगार मंत्रालय			2009-10		
आयोजना आयोजना भिन्न		आयोजना आयोजना भिन्न		आयोजना आयोजना भिन्न		MINISTRY OF LABOUR AND EMPLOYMENT			आयोजना आयोजना भिन्न		जोड़
Plan	Non-Plan	Plan	Non-Plan	Plan	Non-Plan	व्योरा इस प्रकार है/The Details are as follows			Plan	Non-Plan	Total
1	2	3	4	5	6	7	8	9	10	11	12
						स्त्रियों के लिये विविधकरण और विस्तार प्रवेक्षण प्रशिक्षण	03.02	DIVERSIFICATION, UPGRADATION & EXPANSION OF TRAINING TO WOMEN/UPGRADATION OF TRAINING INSTITUTES			
79		690	0	690		मोटर गाड़ियाँ	03.02.51	Motor Vehicles	2330		2330
1427		17010	0	17197		मशीनरी एवं उपस्कर	03.02.52	Machinery and Equipments	28570		28570
1506	0	17700	0	17887	0	जोड़ - स्त्रियों के लिये विविधकरण और विस्तार प्रवेक्षण प्रशिक्षण		TOTAL - DIVERSIFICATION, UPGRADATION & EXPANSION OF TRAINING TO WOMEN/UPGRADATION OF TRAINING INSTITUTES	30900	0	30900
						आर.वी.टी.आई की स्थापना	03.03	Building Equipment & Estt. of RVTIs			
28		80		80		मोटर गाड़ियाँ	03.03.51	Motor Vehicles	2160		2160
2090		6020		6020		मशीनरी एवं उपस्कर	03.03.52	Machinery and Equipments	6840		6840
2118	0	6100	0	6100	0	जोड़ - आर.वी.टी.आई की स्थापना		TOTAL - BUILDING EQUIPMENT & ESTT. OF RVTIs	9000	0	9000
3624	1819	23800	2090	23987	1987	जोड़ - स्त्रियों के लिये व्यावसायिक प्रशिक्षण		TOTAL - VOCATIONAL TRAINING PROGRAMME FOR WOMEN	39900	1700	41600
19579	4797	24100	7450	24287	7078	जोड़ - शिल्पकारों और पर्यवेक्षकों का प्रशिक्षण		TOTAL - TRAINING OF CRAFTSMEN AND SUPERVISORS	55000	7520	62520
						अनुसंधान और सांख्यिकीय	04	Research, Survey and Statistics			

(Rs. in Thousands)/(रूपये '000 में)											
वास्तविक		बजट अनुमान		संशोधित अनुमान		मांग संख्या 60			बजट अनुमान		
Actuals		Budget Estimates		Revised Estimates		DEMAND NO. 60			Budget Estimates		
2007-08		2008-09		2008-09		श्रम और रोजगार मंत्रालय			2009-10		
आयोजना आयोजना भिन्न		आयोजना आयोजना भिन्न		आयोजना आयोजना भिन्न		MINISTRY OF LABOUR AND EMPLOYMENT			आयोजना आयोजना भिन्न		जोड़
Plan	Non-Plan	Plan	Non-Plan	Plan	Non-Plan	व्योरा इस प्रकार है/The Details are as follows			Plan	Non-Plan	Total
1	2	3	4	5	6	7	8	9	10	11	12
						सेंट्रल स्टॉफ ट्रेनिंग एंड रिसर्च इंस्टीट्यूट, कोलकाता	04.01	Central Staff Training and Research Institue (C.S.T.R.I.) at Kolkata			
			70			66 मोटर गाड़ियां	04.01.51	Motor Vehicles		0	0
0	0	0	70	0		66 जोड़ - सेंट्रल स्टॉफ ट्रेनिंग एंड रिसर्च इंस्टीट्यूट कोलकाता		TOTAL - C.S.T.R.I. AT KOLKATA	0	0	0
						66 जोड़ - अनुसंधान और सांख्यिकीय		TOTAL - RESEARCH, SURVEY & STATISTICS	0	0	0
						औद्योगिक प्रशिक्षण संस्थाएं	05	Industrial Training Institutes (I.T.I.)			
							05.01	Model Industrial Training Institutes/ Setting up 4 Model Industrial Training Institutes (MITIs)			
48		90	0	90		मोटर गाड़ियाँ	05.01.51	Motor Vehicles	75	0	75
288		810	0	623		मशीनरी एवं उपस्कर	05.01.52	Machinery and Equipments	925	0	925
336	0	900	0	713	0			TOTAL - Model Industrial Training Institutes/ Setting up 4 Model Industrial Training Institutes (MITIs)	1000	0	1000
								TOTAL - INDUSTRIAL TRAINING INSTITUTES	1000	0	1000
336	0	900	0	713	0	जोड़ - औद्योगिक प्रशिक्षण संस्थाएं					
						शिक्षुओं का प्रशिक्षण	06	Apprenticeship Training			
							06.01	UPGRADATION OF APPRENTICESHIP TRAINING			
142						मोटर गाड़ियाँ	06.01.51	Motor Vehicles			0
10						मशीनरी एवं उपस्कर	06.01.52	Machinery and Equipments			0

(Rs. in Thousands)/(रूपये '000 में)											
वास्तविक		बजट अनुमान		संशोधित अनुमान		मांग संख्या 60			बजट अनुमान		
Actuals		Budget Estimates		Revised Estimates		DEMAND NO. 60			Budget Estimates		
2007-08		2008-09		2008-09		श्रम और रोजगार मंत्रालय			2009-10		
आयोजना आयोजना भिन्न		आयोजना आयोजना भिन्न		आयोजना आयोजना भिन्न		MINISTRY OF LABOUR AND EMPLOYMENT			आयोजना आयोजना भिन्न		जोड़
Plan	Non-Plan	Plan	Non-Plan	Plan	Non-Plan	व्योरा इस प्रकार है/The Details are as follows			Plan	Non-Plan	Total
1	2	3	4	5	6	7	8	9	10	11	12
152	0	0	0	0	0			TOTAL- UPGRADATION OF APPRENTICESHIP TRAINING	0	0	0
								क्षेत्रीय शिक्षता प्रशिक्षण निदेशालय	06.02		
	70		380		361			मोटर गाड़ियां	06.02.51		380
			100		95			मशीनरी एवं उपस्कर	06.02.52		100
0	70	0	480	0	456			जोड़ - क्षेत्रीय शिक्षता प्रशिक्षण निदेशालय		0	480
152	70	0	480	0	456			जोड़ - शिक्षकों का प्रशिक्षण		0	480
								विश्व बैंक की सहायता से प्रशिक्षण परियोजनाएं	07		
									07.01		
								मशीनरी और उपस्कर	07.01.52		
282			0					जोड़ - विश्व बैंक सहायता प्रशिक्षण परियोजनाएं		0	0
282	0	0	0	0	0			TOTAL - APPRENTICESHIP TRAINING		0	480
								TOTAL - STRENGTHENING OF TRAINERS' SKILLS AND MIS		0	0
282	0	0	0	0	0			TOTAL - V.T.Ps.		0	0
282	0	0	0	0	0			TOTAL - OTHER EXPENDITURE		0	0
20349	4867	25000	8000	25000	7600			TOTAL - TRAINING- OTHER EXPENDITURE	56000	8000	64000
21227	6378	26200	10500	26200	10000			TOTAL - EMPLOYMENT AND TRAINING	59600	10600	70200

(Rs. in Thousands)/(रुपये '000 में)											
वास्तविक		बजट अनुमान		संशोधित अनुमान		मांग संख्या 60			बजट अनुमान		
Actuals		Budget Estimates		Revised Estimates		DEMAND NO. 60			Budget Estimates		
2007-08		2008-09		2008-09		श्रम और रोजगार मंत्रालय			2009-10		
आयोजना आयोजना भिन्न		आयोजना आयोजना भिन्न		आयोजना आयोजना भिन्न		MINISTRY OF LABOUR AND EMPLOYMENT			आयोजना आयोजना भिन्न		जोड़
Plan	Non-Plan	Plan	Non-Plan	Plan	Non-Plan	व्योरा इस प्रकार है/The Details are as follows			Plan	Non-Plan	Total
1	2	3	4	5	6	7	8	9	10	11	12
71391	16373	40700	29400	40700	25100	जोड़ - मुख्य शीर्ष '4250'		TOTAL - MAJOR HEAD " 4250 "	74600	26100	100700
								6250 Loans for Other Social Services			
								60 Others			
								60.201 Labour-Housing Scheme Loans			
								बीड़ी कामगार	201.04		
								ऋण और अग्रिम	04.00.55		
0	0	0	0	0	0	जोड़ - बीड़ी कामगार कल्याण निधि		TOTAL - BEEDI WORKERS WELFARE FUND	0	0	0
								आई टी आई के संस्थान प्रबंधन समिति वलिये ऋण	202		
								01 Upgradation of 1396 Govt. ITIs through Public Private Partnership			
7500000		1075000		7275000				01.00.55 Loans and Advances	7300000		7300000
7500000	0	1075000	0	7275000	0			TOTAL - Upgradation of 1396 Govt. ITIs through Public Private Partnership	7300000	0	7300000
7500000	0	1075000	0	7275000	0	जोड़ - मुख्य शीर्ष '6250'		TOTAL - MAJOR HEAD " 6250 "	7300000	0	7300000
								6552 Loans for North Eastern Area			
								00.106 Loans for North Eastern Area - Loans to Institute Management Committee (IMC) of the ITIs			
								01 Upgradation of 1396 Govt. ITIs through Public Private Partnership			
		149900		199900				01.00.55 Loans and Advances	200100		200100

(Rs. in Thousands)/(रूपये '000 में)											
वास्तविक		बजट अनुमान		संशोधित अनुमान		मांग संख्या 60			बजट अनुमान		
Actuals		Budget Estimates		Revised Estimates		DEMAND NO. 60			Budget Estimates		
2007-08		2008-09		2008-09		श्रम और रोजगार मंत्रालय			2009-10		
आयोजना आयोजना भिन्न		आयोजना आयोजना भिन्न		आयोजना आयोजना भिन्न		MINISTRY OF LABOUR AND EMPLOYMENT			आयोजना आयोजना भिन्न		जोड़
Plan	Non-Plan	Plan	Non-Plan	Plan	Non-Plan	व्योरा इस प्रकार है/The Details are as follows			Plan	Non-Plan	Total
1	2	3	4	5	6	7	8	9	10	11	12
0	0	149900	0	199900	0			TOTAL - Upgradation of 1396 Govt. ITIs through Public Private Partnership	200100	0	200100
0	0	149900	0	199900	0			TOTAL - MAJOR HEAD "6552"	200100	0	200100
7571391	16373	1265700	30800	7515700	26400	जोड़ - पूंजी भाग		TOTAL - CAPITAL SECTION	7574800	27500	7602300
12802191	16477453	7715000	17265300	14260000	19391500	जोड़ -		GROSS TOTAL	16307600	18321300	34628900
0	0		200		200	स्वीकृत		Charged		200	200
12802191	16477453	7715000	17265100	14260000	19391300	भारित		Voted	16307600	18321100	34628700
						वसूलियों के व्योरे जिन्हें व्यय से घटा कर खातों में समायोजित कर दिया जाता है		DETAILS OF RECOVERIES ADJUSTED IN ACCOUNTS IN REDUCTION OF EXPENDITURE			
								Revenue Section			
						श्रम और रोजगार	2230	Labour and Employment			
						श्रम	01	Labour			
						कामगार कल्याण निधि से राशि की कटौती	01.902	Deduct Amount met from Beedi Workers Welfare Fund			
	-2134293		-2370800		-2267100	वसूली की कटौती	00.70	Deduct Recoveries		-2314000	-2314000
0	-2134293	0	-2370800	0	-2267100	जोड़ - कामगार कल्याण निधि से राशि की कटौती		TOTAL - DEDUCT AMOUNT MET FROM BEEDI WORKERS WELFARE FUND	0	-2314000	-2314000
						अभ्रक खान श्रम कल्याण निधि से राशि की कटौती	01.903	Deduct Amount met from Mica Labour Welfare Fund			
	-12155		-16700		-20700	वसूली की कटौती	00.70	Deduct Recoveries		-25600	-25600
0	-12155	0	-16700	0	-20700	जोड़ - अभ्रक खान श्रम कल्याण निधि से राशि की कटौती		TOTAL - DEDUCT AMOUNT MET FROM MICA MINES LABOUR WELFARE FUND	0	-25600	-25600

(Rs. in Thousands)/(रूपये '000 में)											
वास्तविक		बजट अनुमान		संशोधित अनुमान		मांग संख्या 60			बजट अनुमान		
Actuals		Budget Estimates		Revised Estimates		DEMAND NO. 60			Budget Estimates		
2007-08		2008-09		2008-09		श्रम और रोजगार मंत्रालय			2009-10		
आयोजना आयोजना भिन्न		आयोजना आयोजना भिन्न		आयोजना आयोजना भिन्न		MINISTRY OF LABOUR AND EMPLOYMENT			आयोजना आयोजना भिन्न		जोड़
Plan	Non-Plan	Plan	Non-Plan	Plan	Non-Plan	व्योरा इस प्रकार है/The Details are as follows			Plan	Non-Plan	Total
1	2	3	4	5	6	7	8	9	10	11	12
							01.904	Deduct Amount met from Iron Ore Mines Manganese Ore Mines Labour Welfare Fund			
	-89749		-127100		-135500		00.70	Deduct Recoveries		-161000	-161000
0	-89749	0	-127100	0	-135500			TOTAL - DEDUCT AMOUNT MET FROM I.O.M.C. LABOUR WELFARE FUND	0	-161000	-161000
							01.905	Deduct Amount met from L.S.D.M. Welfare Fund			
	-81647		-139600		-138800		00.70	Deduct Recoveries		-164700	-164700
0	-81647	0	-139600	0	-138800			TOTAL - DEDUCT AMOUNT MET FROM L.S.D.M.	0	-164700	-164700
							01.906	Deduct Amount met from Cine Workers Welfare Fund			
	-9567		-14300		-15300		00.00.70	Deduct Recoveries		-20100	-20100
0	-9567	0	-14300	0	-15300			TOTAL - DEDUCT AMOUNT MET FROM CINE	0	-20100	-20100
							01.911	Deduct Amount met from Plan Scheme "Improvement in Working Condition of Child/Women Labour			
							00.00.70	Deduct Recoveries			

(Rs. in Thousands)/(रूपये '000 में)											
वास्तविक		बजट अनुमान		संशोधित अनुमान		मांग संख्या 60			बजट अनुमान		
Actuals		Budget Estimates		Revised Estimates		DEMAND NO. 60			Budget Estimates		
2007-08		2008-09		2008-09		श्रम और रोजगार मंत्रालय			2009-10		
आयोजना आयोजना भिन्न		आयोजना आयोजना भिन्न		आयोजना आयोजना भिन्न		MINISTRY OF LABOUR AND EMPLOYMENT			आयोजना आयोजना भिन्न		जोड़
Plan	Non-Plan	Plan	Non-Plan	Plan	Non-Plan	व्योरा इस प्रकार है/The Details are as follows			Plan	Non-Plan	Total
1	2	3	4	5	6	7	8	9	10	11	12
							01.911	Deduct Amount met from Grants-in-Aid to C.B.W.E.			
						वसूली की कटौती	00.00.70	Deduct Recoveries			
							01.911	Deduct Amount met from Grants-in-Aid to N.L.I.			
						वसूली की कटौती	00.00.70	Deduct Recoveries			
0	-2327411	0	-2668500	0	-2577400	जोड़ - मुख्य शीर्ष '(2230'		TOTAL - MAJOR HEAD " 2230 "	0	-2685400	-2685400
						राज्य सरकारों को सहायता अनुदान	3601	Grants-in-Aid to State Governments			
						आयोजना भिन्न अनुदान	3601.01	Non-Plan Grants			
						बीड़ी श्रमिक कल्याण निधि करे राशि की कटौती	902	Deduct Amount met from Labour Welfare Fund			
						बीड़ी श्रमिक कल्याण निधि	902.00	Beedi Workers Welfare Fund			
	-186800					वसूली की कटौती	00.00.70	Deduct Recoveries		-300	-300
0	-186800	0	0	0	0	जोड़ - बीड़ी श्रमिक कल्याण निधि करे राशि की कटौती		TOTAL - DEDUCT AMOUNT MET FROM BEEDI WORKERS WELFARE FUND	0	-300	-300
0	-186800	0	0	0	0	जोड़ - मुख्य शीर्ष '(3601'		TOTAL - MAJOR HEAD " 3601 "	0	-300	-300
0	-2514211	0	-2668500	0	-2577400	जोड़ - राजस्व भाग		TOTAL - REVENUE SECTION	0	-2685700	-2685700
						'अन्य सामाजिक सेवाओं पर पूंजीगत परिव्यय	4250	Capital Outlay on Other Social Services			
						श्रम	00	Labour			
						कामगार कल्याण निधि से राशि की कटौती	902	Deduct Amount met from Beedi Workers Welfare Fund			
	-8286		-13100		-11800	वसूली की कटौती	00.00.70	Deduct Recoveries		-11800	-11800


(Rs. in Thousands)/(रूपये '000 में)											
वास्तविक		बजट अनुमान		संशोधित अनुमान		मांग संख्या 60			बजट अनुमान		
Actuals		Budget Estimates		Revised Estimates		DEMAND NO. 60			Budget Estimates		
2007-08		2008-09		2008-09		श्रम और रोजगार मंत्रालय			2009-10		
आयोजना आयोजना भिन्न		आयोजना आयोजना भिन्न		आयोजना आयोजना भिन्न		MINISTRY OF LABOUR AND EMPLOYMENT			आयोजना आयोजना भिन्न		जोड़
Plan	Non-Plan	Plan	Non-Plan	Plan	Non-Plan	व्योरा इस प्रकार है/The Details are as follows			Plan	Non-Plan	Total
1	2	3	4	5	6	7	8	9	10	11	12
0	-8286	0	-13100	0	-11800	जोड़ - कामगार कल्याण निधि से राशि की कटौती		TOTAL - DEDUCT AMOUNT MET FROM BEEDI WORKERS WELFARE FUND	0	-11800	-11800
						खनिज लोहा मैगनीज खान क्रोम अयस्क खान कल्याण निधि से आय की कटौती	904	Deduct Amount met from Iron Ore Mines Manganese Ore Mines Labour Welfare Fund			
	-226		-2400		-1100	वसूली कटौती	00.00.70	Deduct Recoveries		-400	-400
	-226	0	-2400		-1100	जोड़ - खनिज लोहा मैगनीज खान क्रोम अयस्क खान कल्याण निधि से आय की कटौती		TOTAL - DEDUCT AMOUNT MET FROM I.O.M.C. LABOUR WELFARE FUND	0	-400	-400
						चूनापत्थर और डोलोमाइट खान श्रम कल्याण निधि से राशि की कटौती	905	Deduct Amount met from L.S.D.M. Welfare Fund			
	-771		-1100		-1000	वसूली की कटौती	00.00.70	Deduct Recoveries		-1000	-1000

(Rs. in Thousands)/(रुपये '000 में)											
वास्तविक		बजट अनुमान		संशोधित अनुमान		मांग संख्या 60			बजट अनुमान		
Actuals		Budget Estimates		Revised Estimates		DEMAND NO. 60			Budget Estimates		
2007-08		2008-09		2008-09		श्रम और रोजगार मंत्रालय			2009-10		
आयोजना आयोजना भिन्न		आयोजना आयोजना भिन्न		आयोजना आयोजना भिन्न		MINISTRY OF LABOUR AND EMPLOYMENT			आयोजना आयोजना भिन्न		जोड़
Plan	Non-Plan	Plan	Non-Plan	Plan	Non-Plan	व्योरा इस प्रकार है/The Details are as follows			Plan	Non-Plan	Total
1	2	3	4	5	6	7	8	9	10	11	12
	-771	0	-1100		-1000	जोड़ - चूनापत्थर और डोलोमाइट खान श्रम कल्याण निधि से राशि की कटौती		TOTAL - DEDUCT AMOUNT MET FROM L.S.D.M.	0	-1000	-1000
						सिने कामगार कल्याण निधि से राशि की कटौती	906	Deduct Amount met from Cine Workers Welfare Fund			
	-110		-200		-200	वसूली की कटौती	00.00.70	Deduct Recoveries		-200	-200
	-110	0	-200		-200	जोड़ - सिने कामगार कल्याण निधि से राशि की कटौती		TOTAL - DEDUCT AMOUNT MET FROM CINE	0	-200	-200
0	-9393	0	-16800	0	-14100	जोड़ - मुख्य शीर्ष (4250)		TOTAL - MAJOR HEAD " 4250 "	0	-13400	-13400
						मकान बनाने के लिए ऋण अन्य	6250	Loans for Other Social Services			
							60	Others			
						बीड़ी कामगार कल्याण निधि से राशि में कटौती	60.902	Deduct Amount met from Beedi Workers Fund			
						वसूली की कटौती	00.00.70	Deduct Recoveries			
0	0	0	0	0	0	जोड़ - बीड़ी कामगार कल्याण निधि से राशि में कटौती		TOTAL - DEDUCT AMOUNT MET FROM BEEDI WORKERS WELFARE FUND	0	0	0
							907	Deduct amount met from Social and infrastructure Development Capital Fund			
-7500000				-6250000			00.00.70	Deduct Recoveries	-7500100		-7500100
-7500000	0	0	0	-6250000	0			TOTAL - Deduct amount met from Social and infrastructure Development Capital Fund	-7500100	0	-7500100
-7500000	0	0	0	-6250000	0	जोड़ - मुख्य शीर्ष '6250'		TOTAL - MAJOR HEAD " 6250 "	-7500100	0	-7500100

(Rs. in Thousands)/ (रुपये '000 में)											
वास्तविक		बजट अनुमान		संशोधित अनुमान		मांग संख्या 60			बजट अनुमान		
Actuals		Budget Estimates		Revised Estimates		DEMAND NO. 60			Budget Estimates		
2007-08		2008-09		2008-09		श्रम और रोजगार मंत्रालय			2009-10		
आयोजना	आयोजना भिन्न	आयोजना	आयोजना भिन्न	आयोजना	आयोजना भिन्न	MINISTRY OF LABOUR AND EMPLOYMENT			आयोजना	आयोजना भिन्न	जोड़
Plan	Non-Plan	Plan	Non-Plan	Plan	Non-Plan	व्योरा इस प्रकार है/The Details are as follows			Plan	Non-Plan	Total
1	2	3	4	5	6	7	8	9	10	11	12
-7500000	-9393	0	-16800	-6250000	-14100	जोड़ - पूंजी प्रमाण		TOTAL - CAPITAL SECTION	-7500100	-13400	-7513500
-7500000	-2523604	0	-2685300	-6250000	-2591500	जोड़ - वसूलियाँ		TOTAL - RECOVERIES	-7500100	-2699100	-10199200

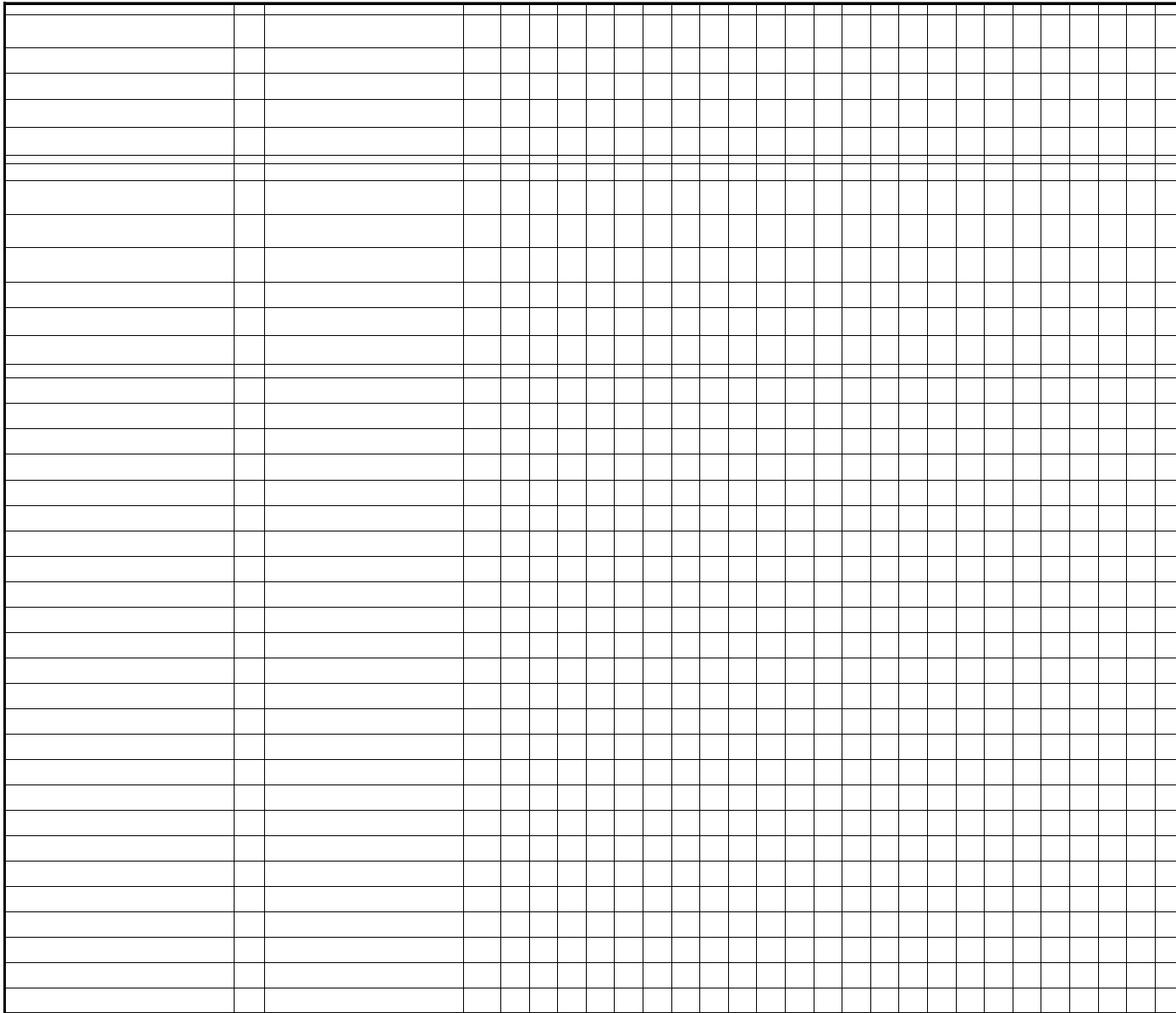
(Rs. in Thousands)/(रूपये '000 में)

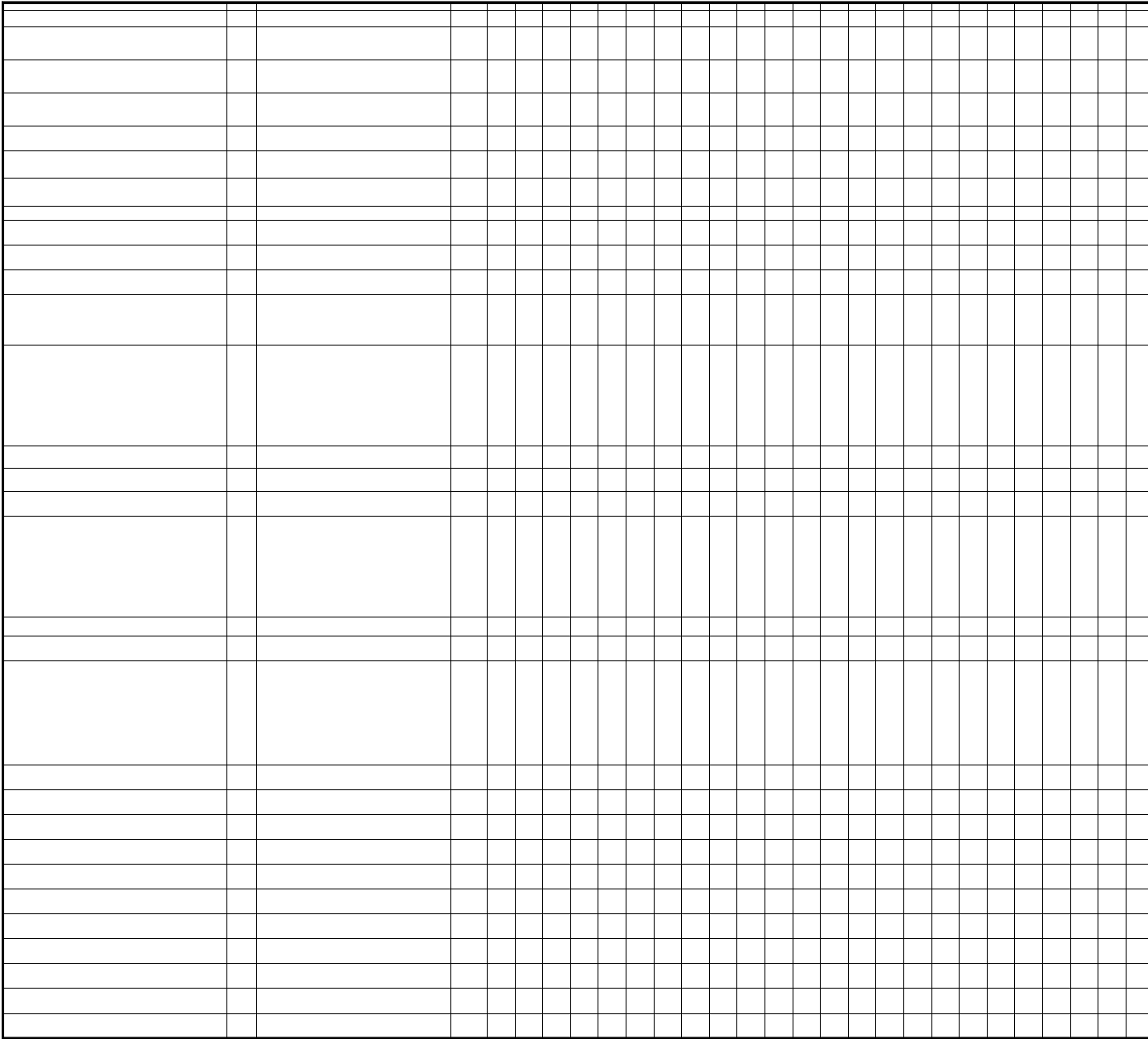
वास्तविक	बजट अनुमान		संशोधित अनुमान		मांग संख्या 60			बजट अनुमान			
Actuals	Budget Estimates		Revised Estimates		DEMAND NO. 60			Budget Estimates			
2007-08	2008-09		2008-09		श्रम और रोजगार मंत्रालय			2009-10			
आयोजना	आयोजना भिन्न	आयोजना	आयोजना भिन्न	आयोजना	आयोजना भिन्न	MINISTRY OF LABOUR AND EMPLOYMENT			आयोजना	आयोजना भिन्न	जोड़
Plan	Non-Plan	Plan	Non-Plan	Plan	Non-Plan	व्यौरा इस प्रकार है/The Details are as follows			Plan	Non-Plan	Total
1	2	3	4	5	6	7	8	9	10	11	12

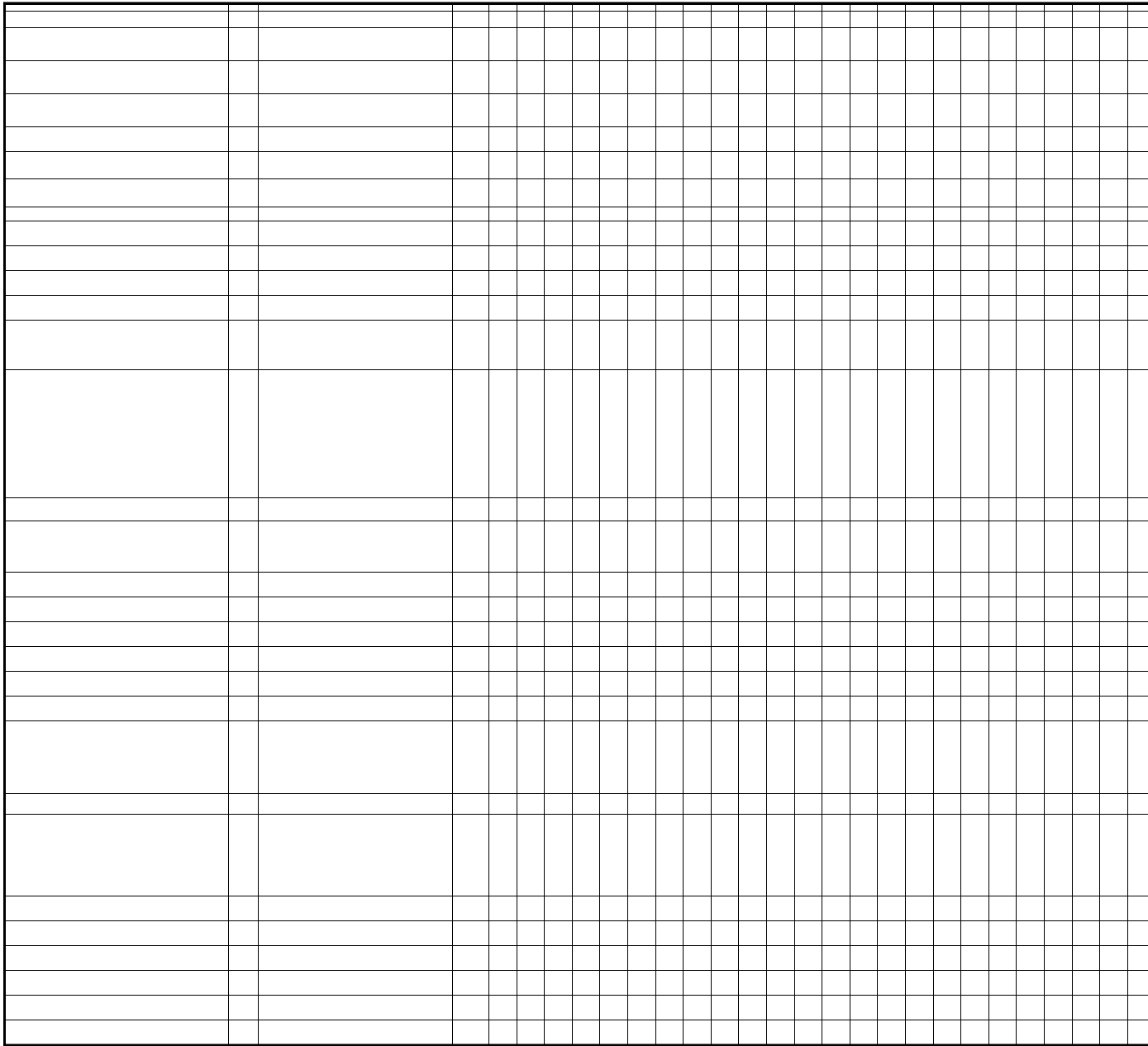


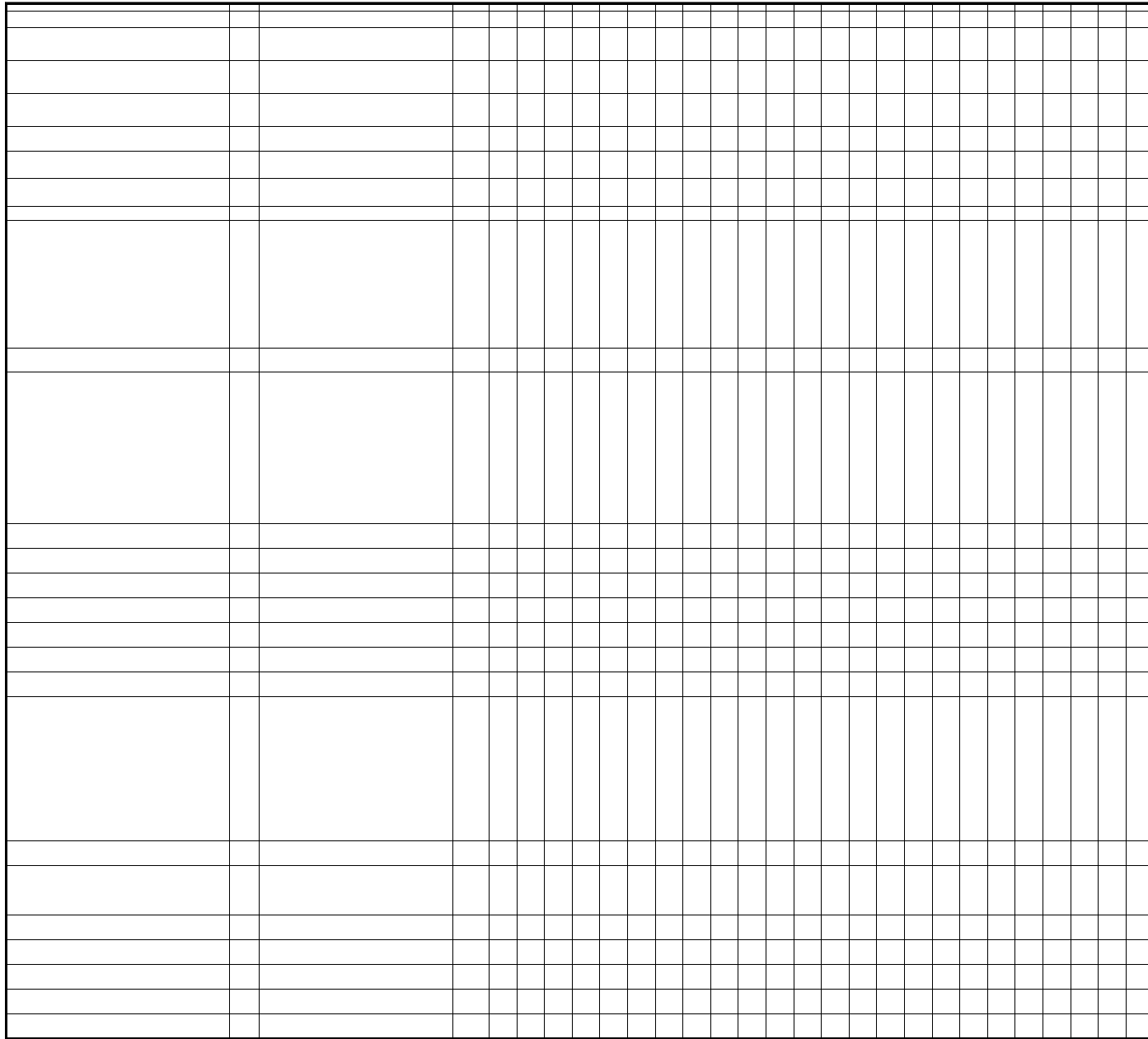
(Rs. in Thousands)/(रूपये '000 में)

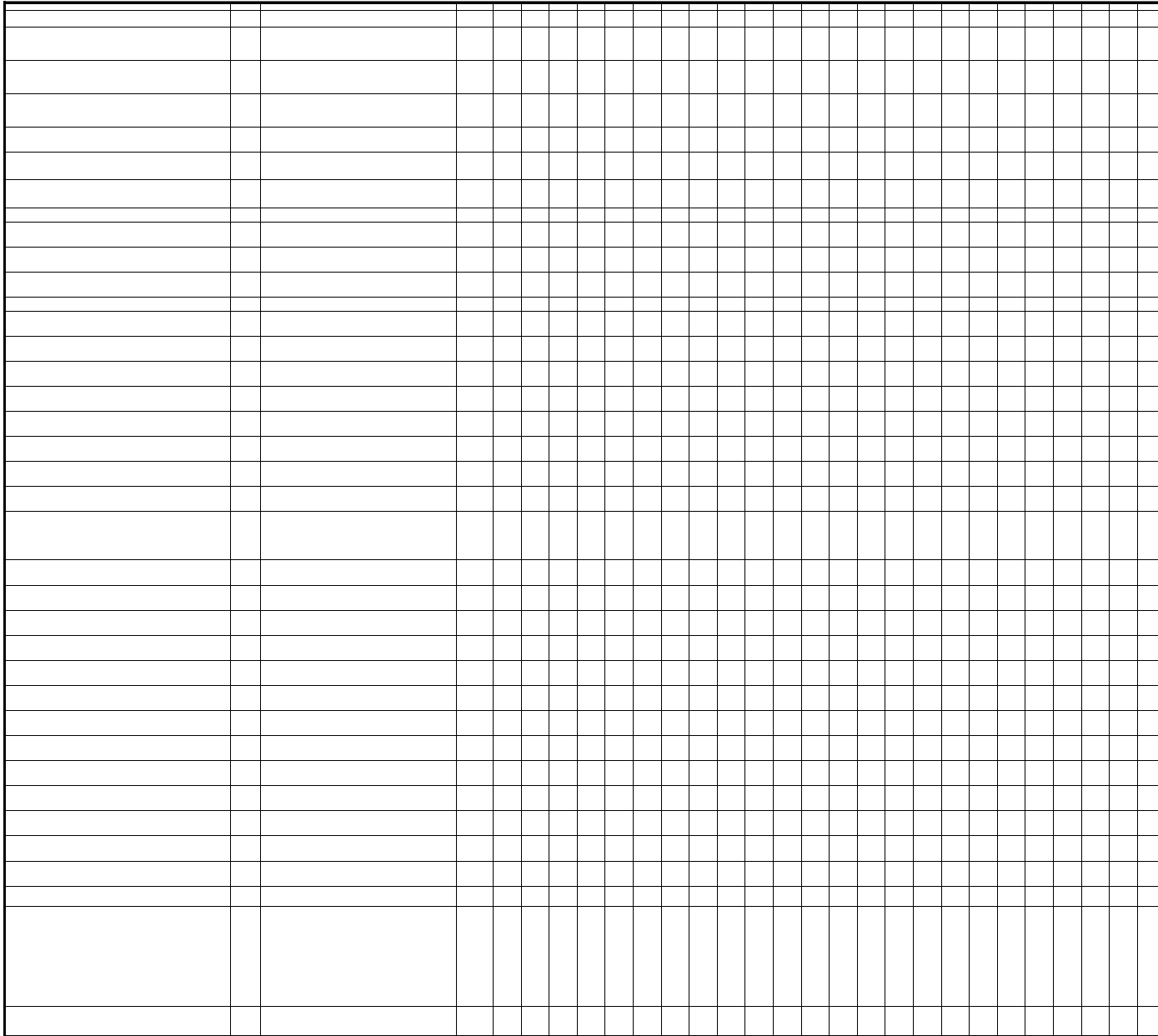
वास्तविक		बजट अनुमान		संशोधित अनुमान		मांग संख्या 60			बजट अनुमान		
Actuals		Budget Estimates		Revised Estimates		DEMAND NO. 60			Budget Estimates		
2007-08		2008-09		2008-09		श्रम और रोजगार मंत्रालय			2009-10		
आयोजना	आयोजना भिन्न	आयोजना	आयोजना भिन्न	आयोजना	आयोजना भिन्न	MINISTRY OF LABOUR AND EMPLOYMENT			आयोजना	आयोजना भिन्न	जोड़
Plan	Non-Plan	Plan	Non-Plan	Plan	Non-Plan	व्यापार इस प्रकार है/The Details are as follows			Plan	Non-Plan	Total
1	2	3	4	5	6	7	8	9	10	11	12

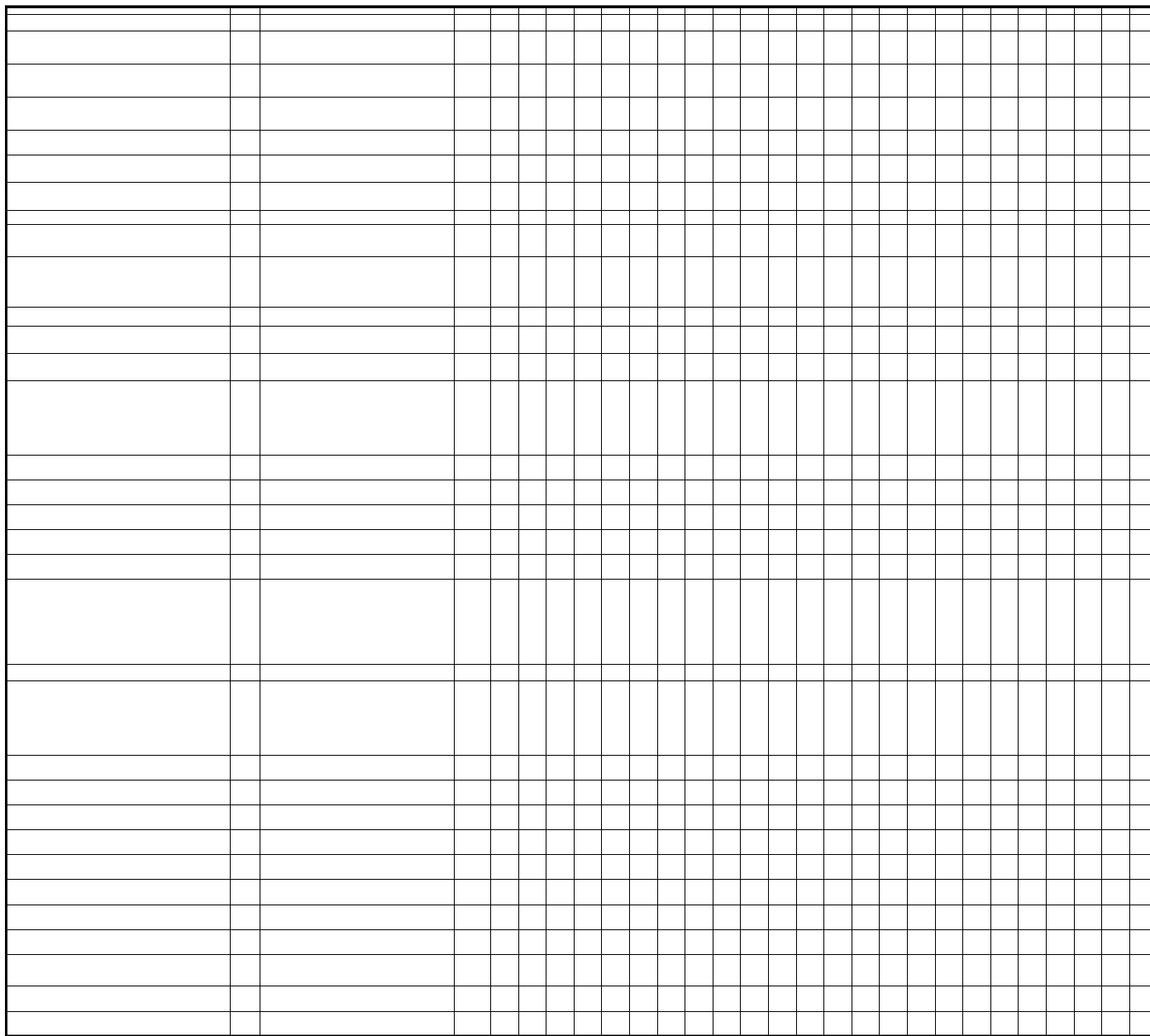


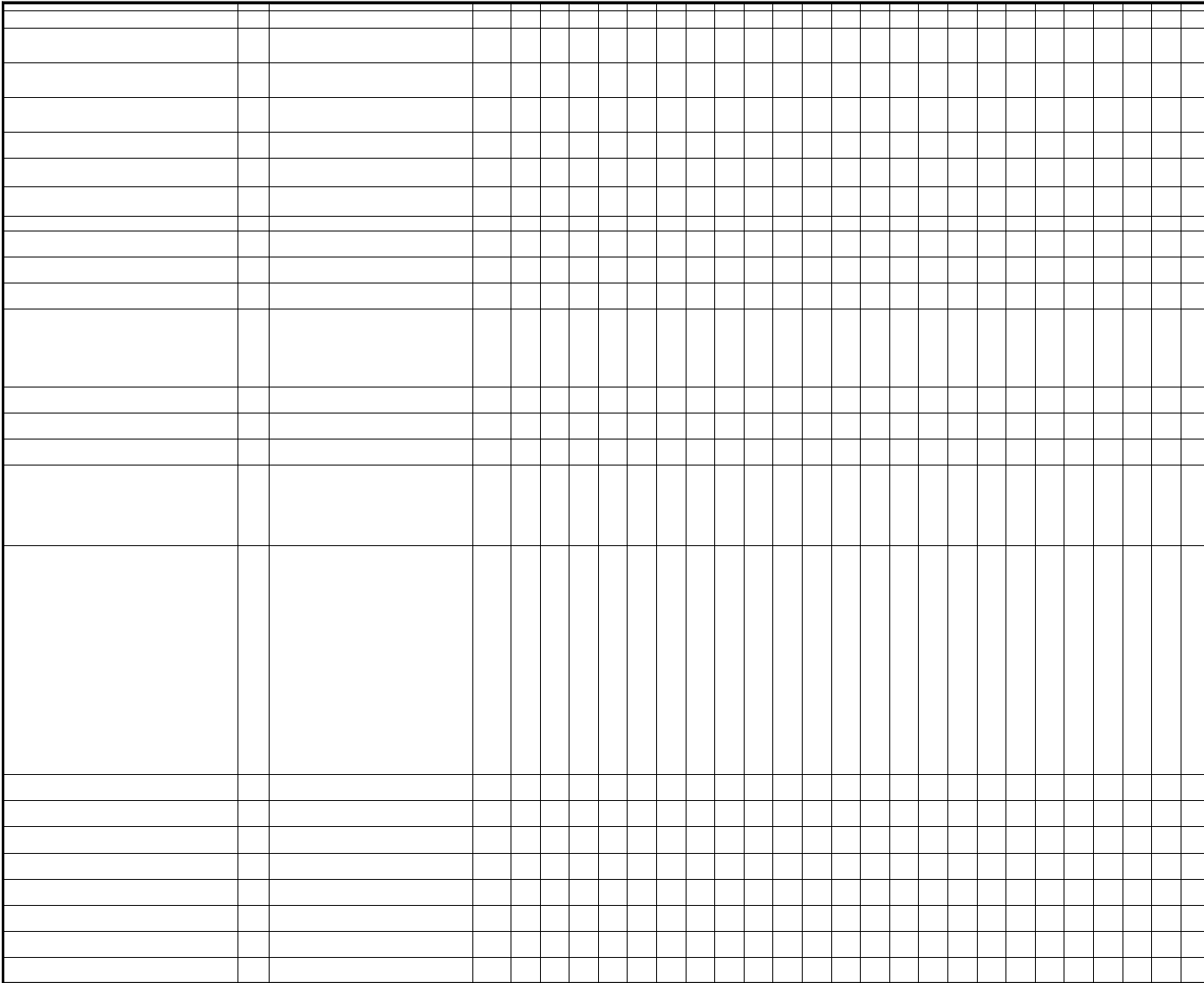













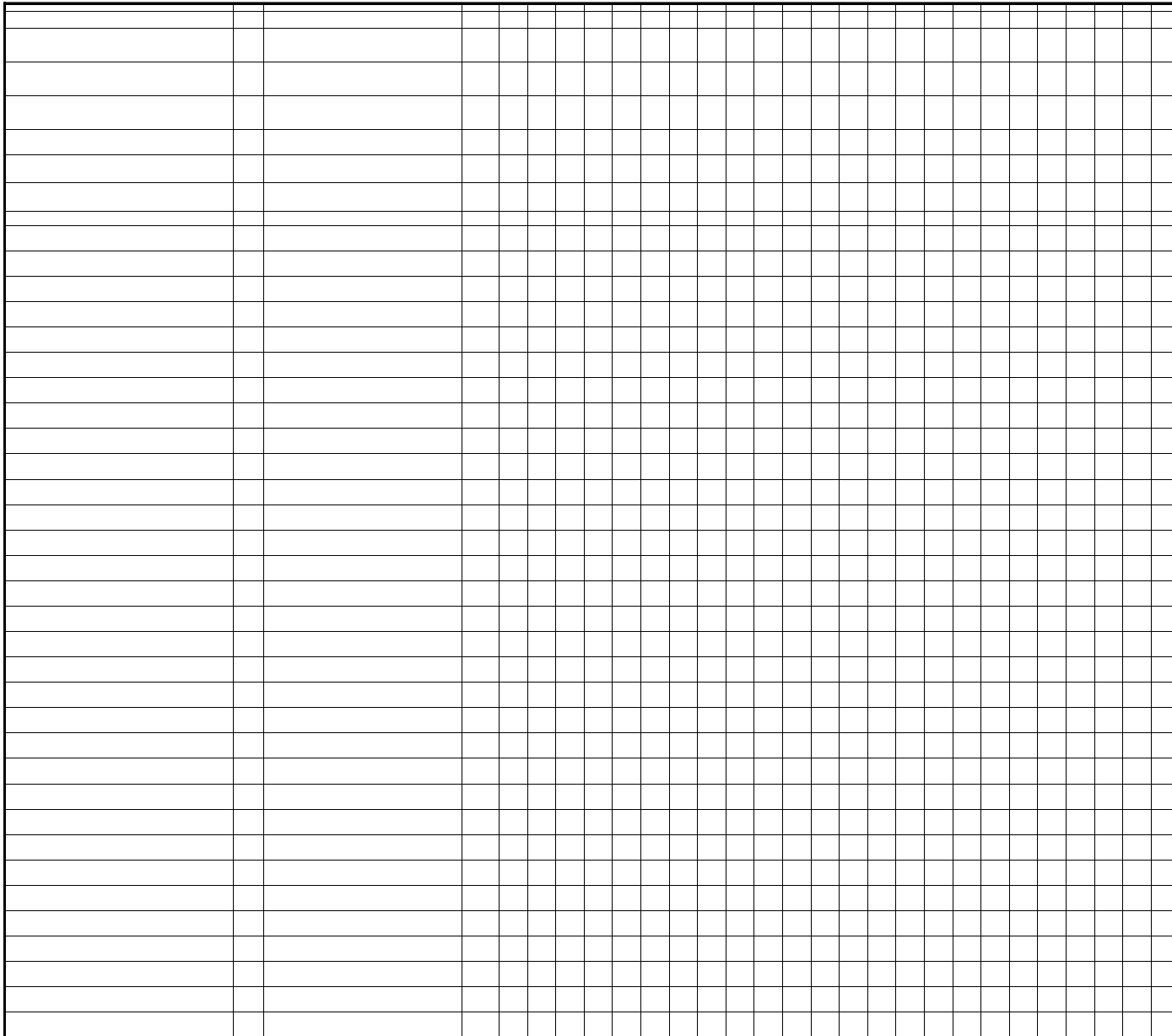


A large, empty grid table with 30 columns and 25 rows. The grid is composed of small, uniform squares. The first column is significantly wider than the other 29 columns. The table is otherwise blank, with no text or data present.





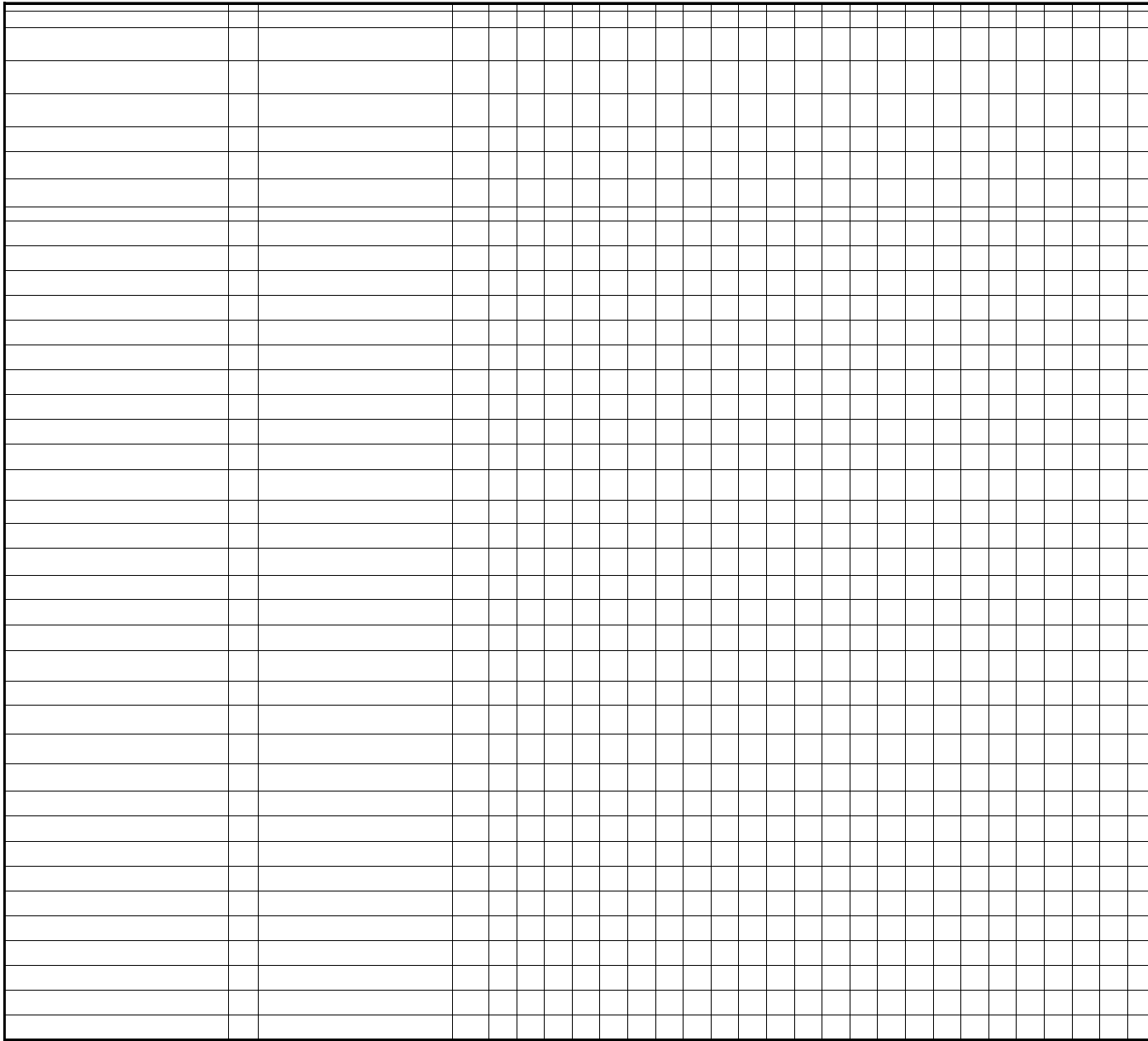




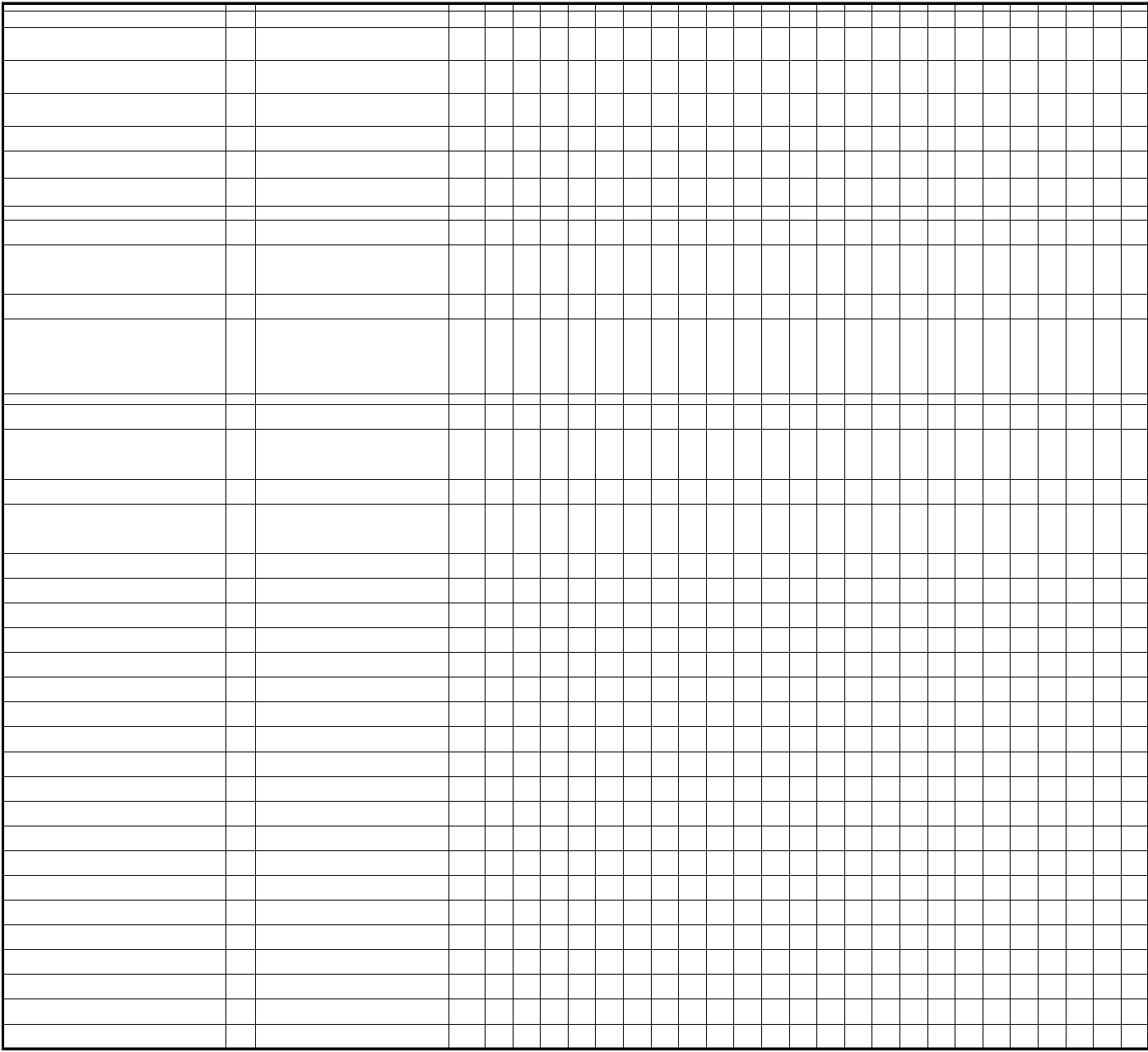


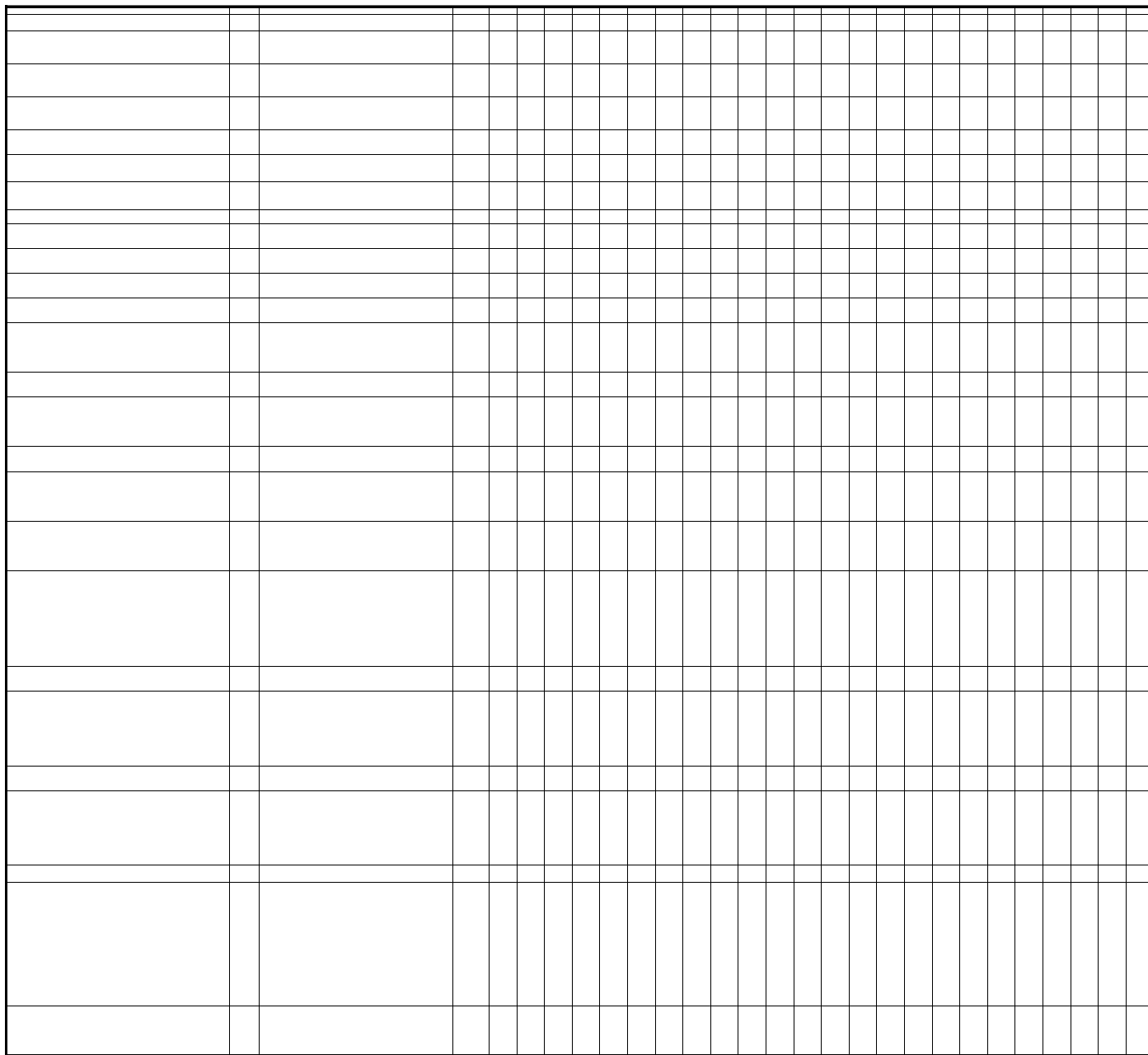


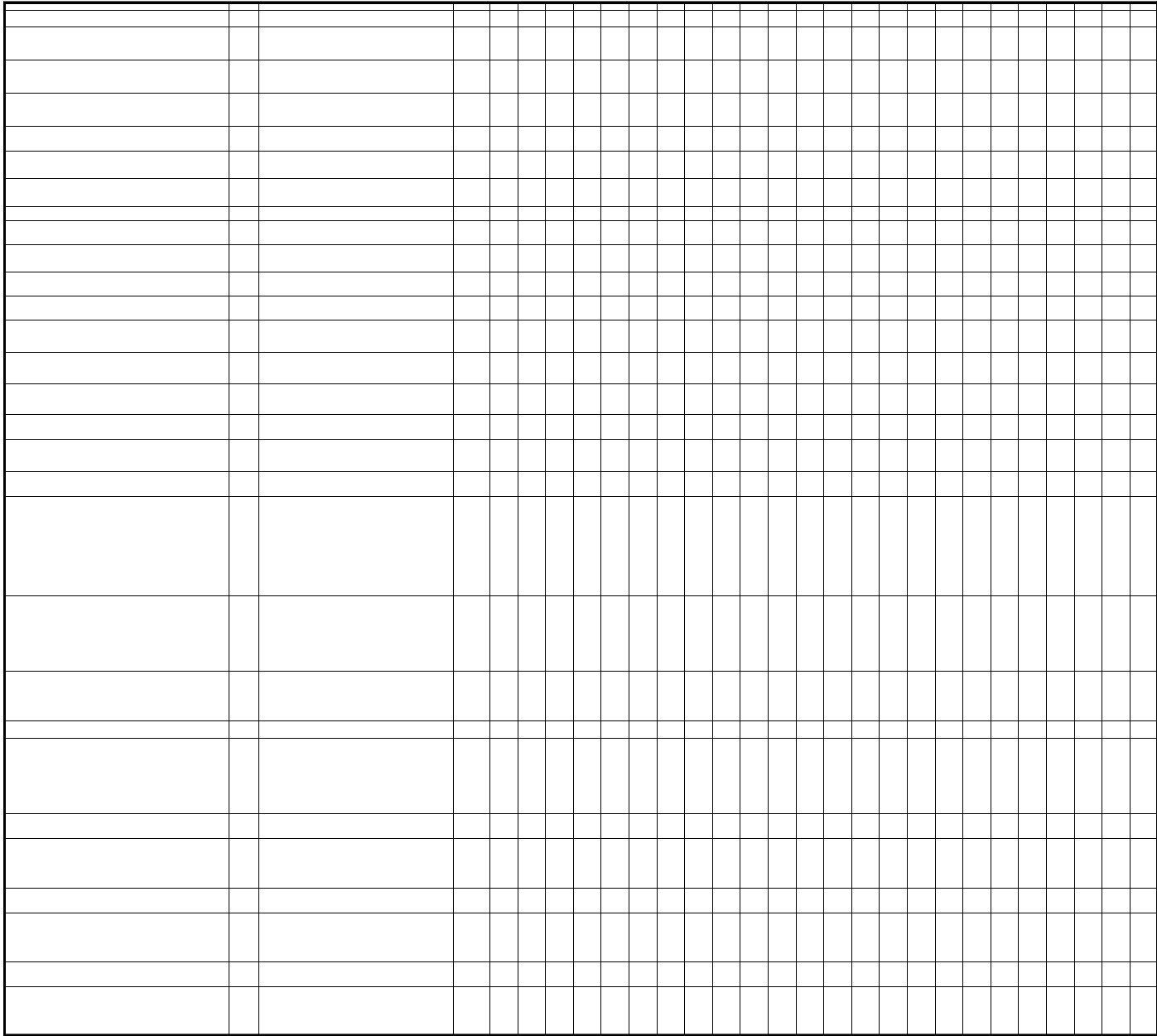


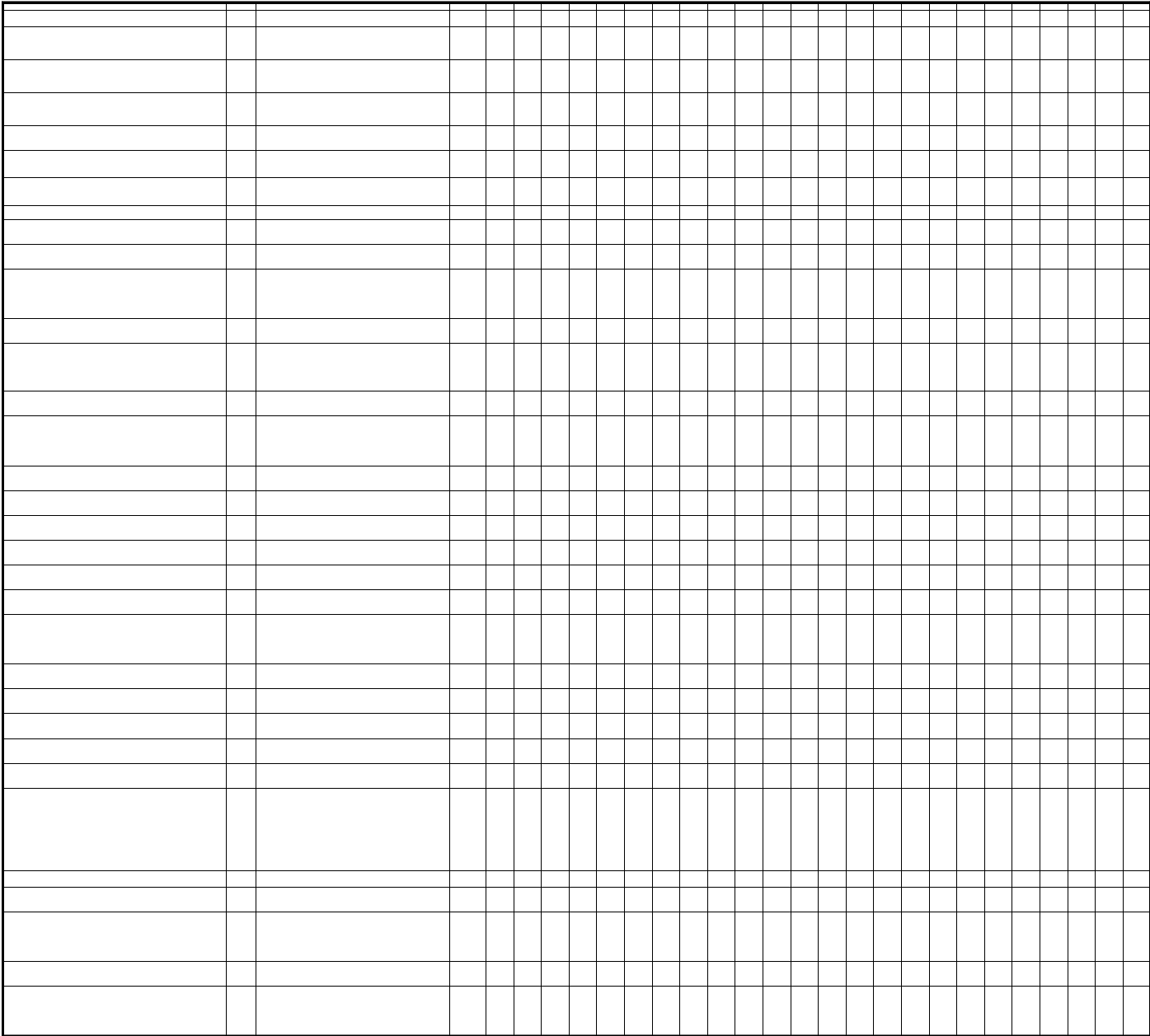






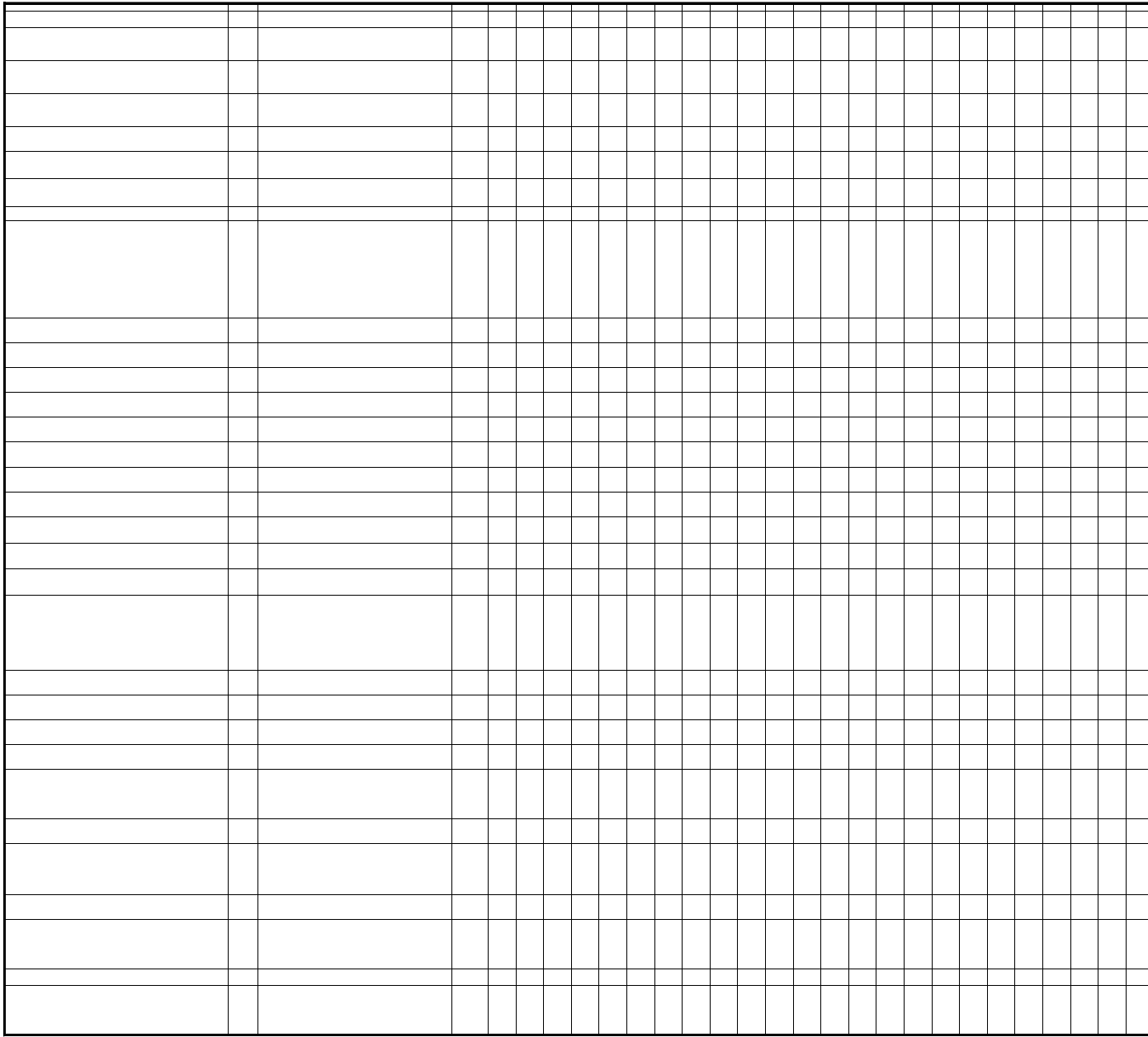


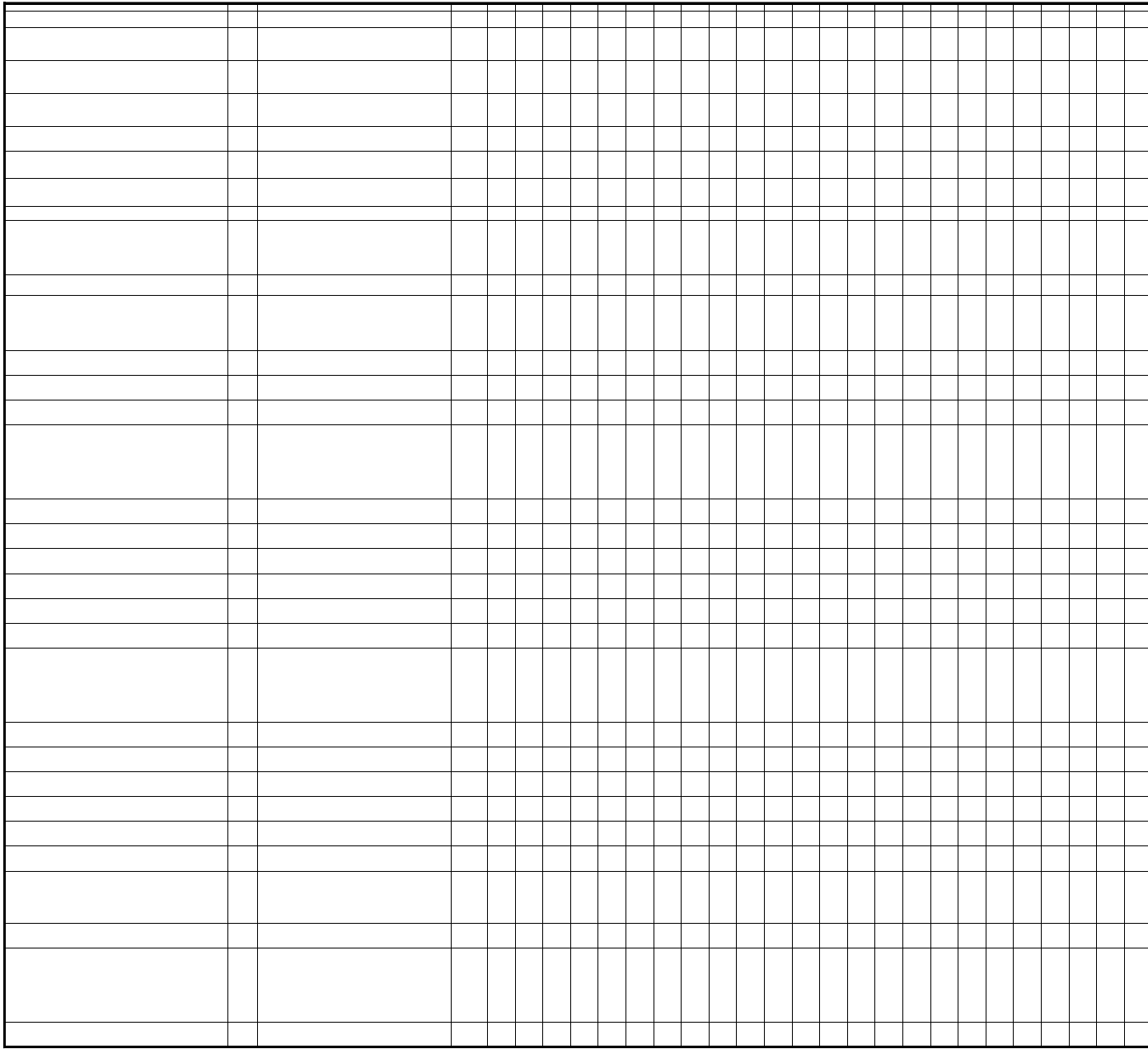


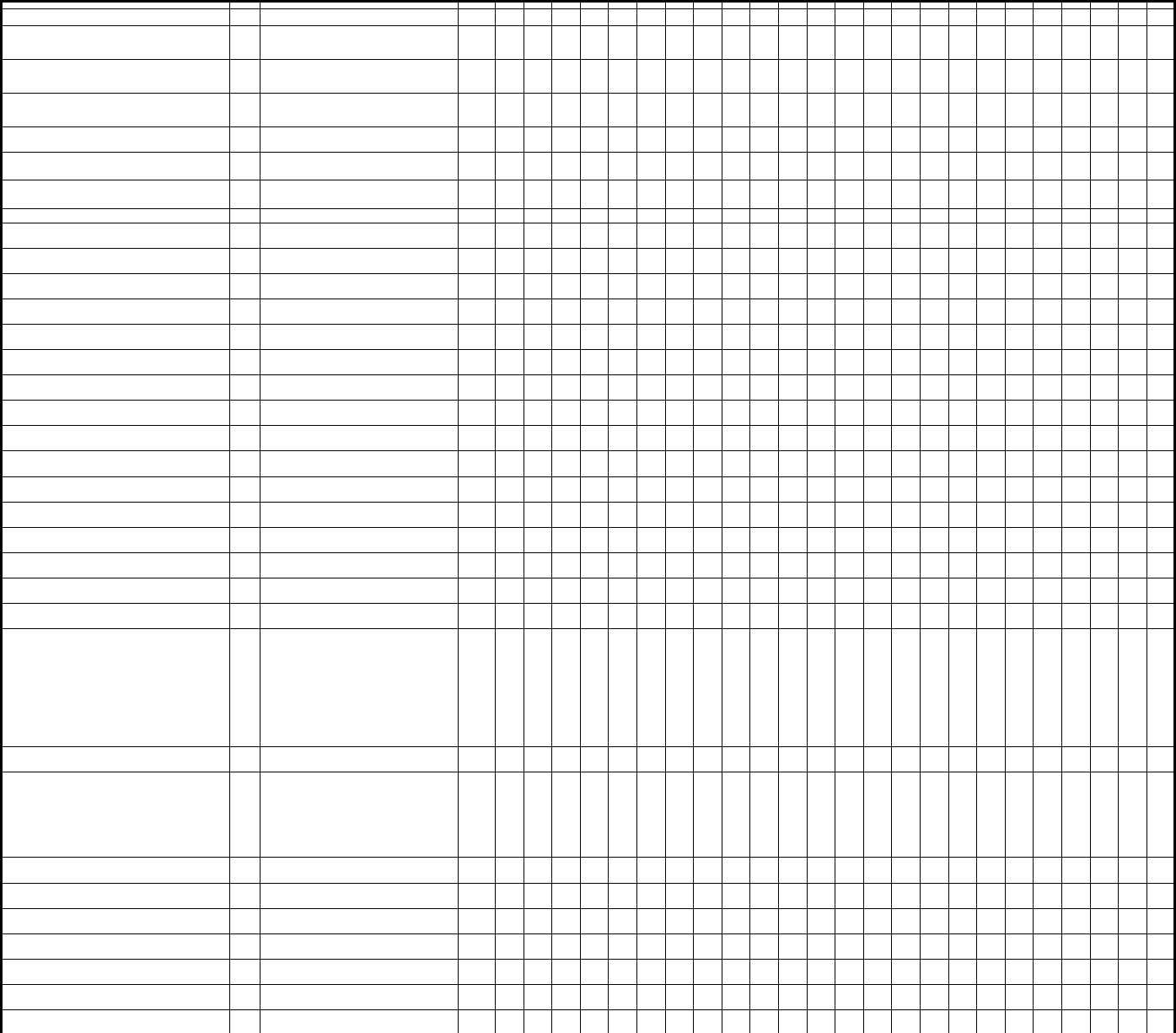


A large, empty grid table with 20 columns and 25 rows. The grid is composed of thin black lines forming a series of small squares. The table is oriented horizontally and occupies the upper and middle portions of the page.

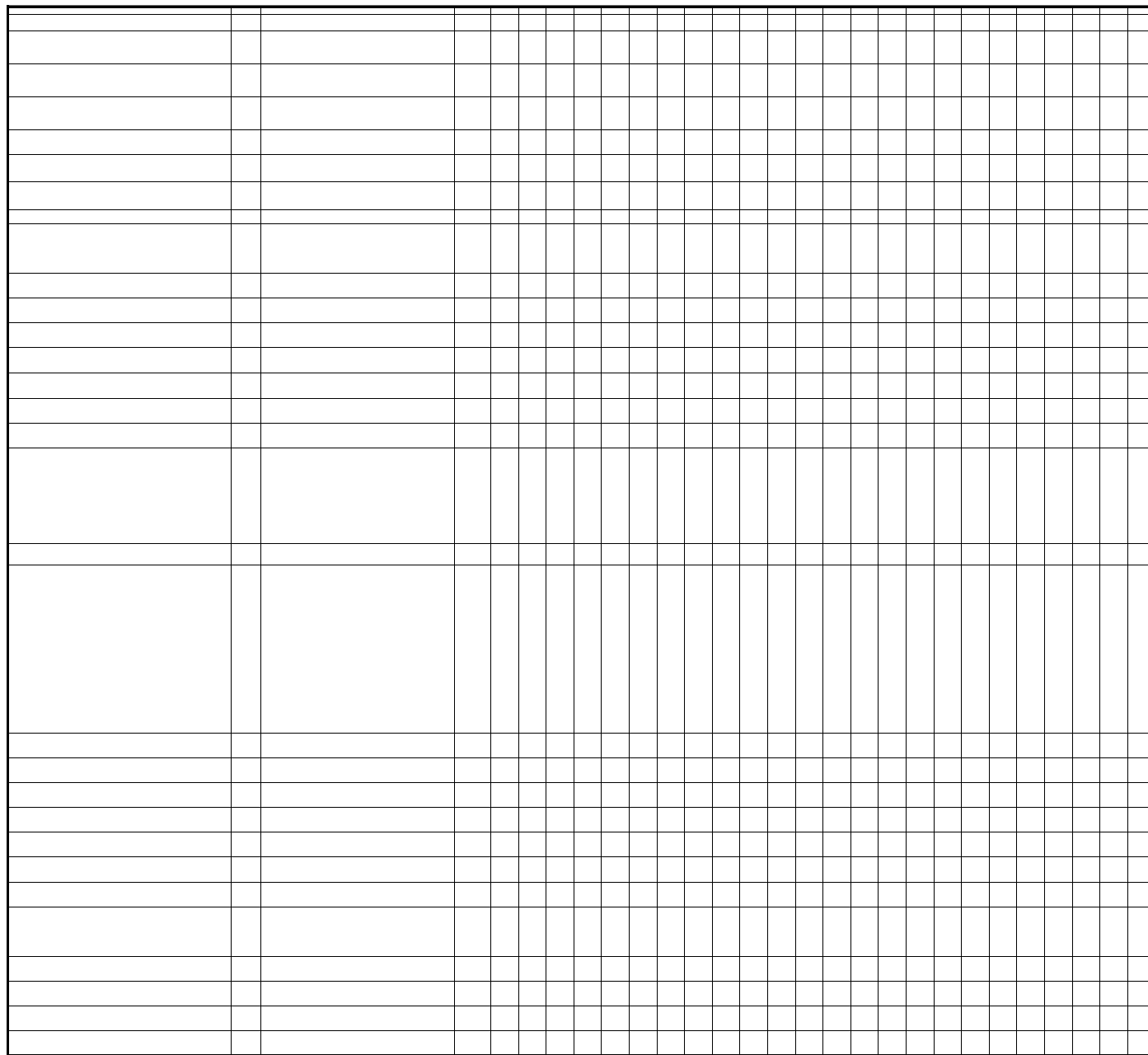
A large grid of graph paper with a vertical margin line on the left side. The grid consists of 24 columns and 30 rows. The first column is separated from the rest of the grid by a vertical line, serving as a margin. The remaining 23 columns and all 30 rows are part of the main grid.

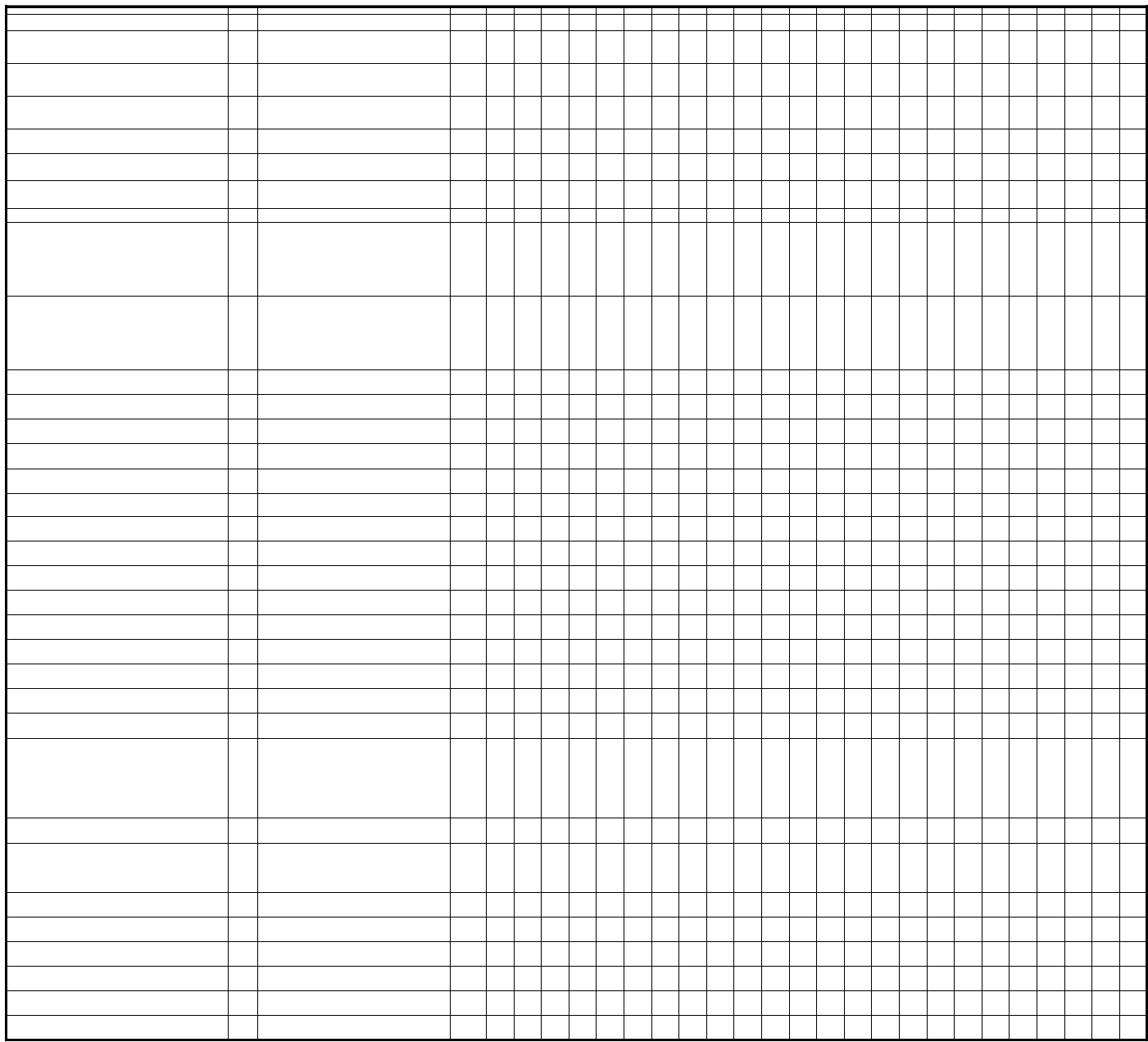


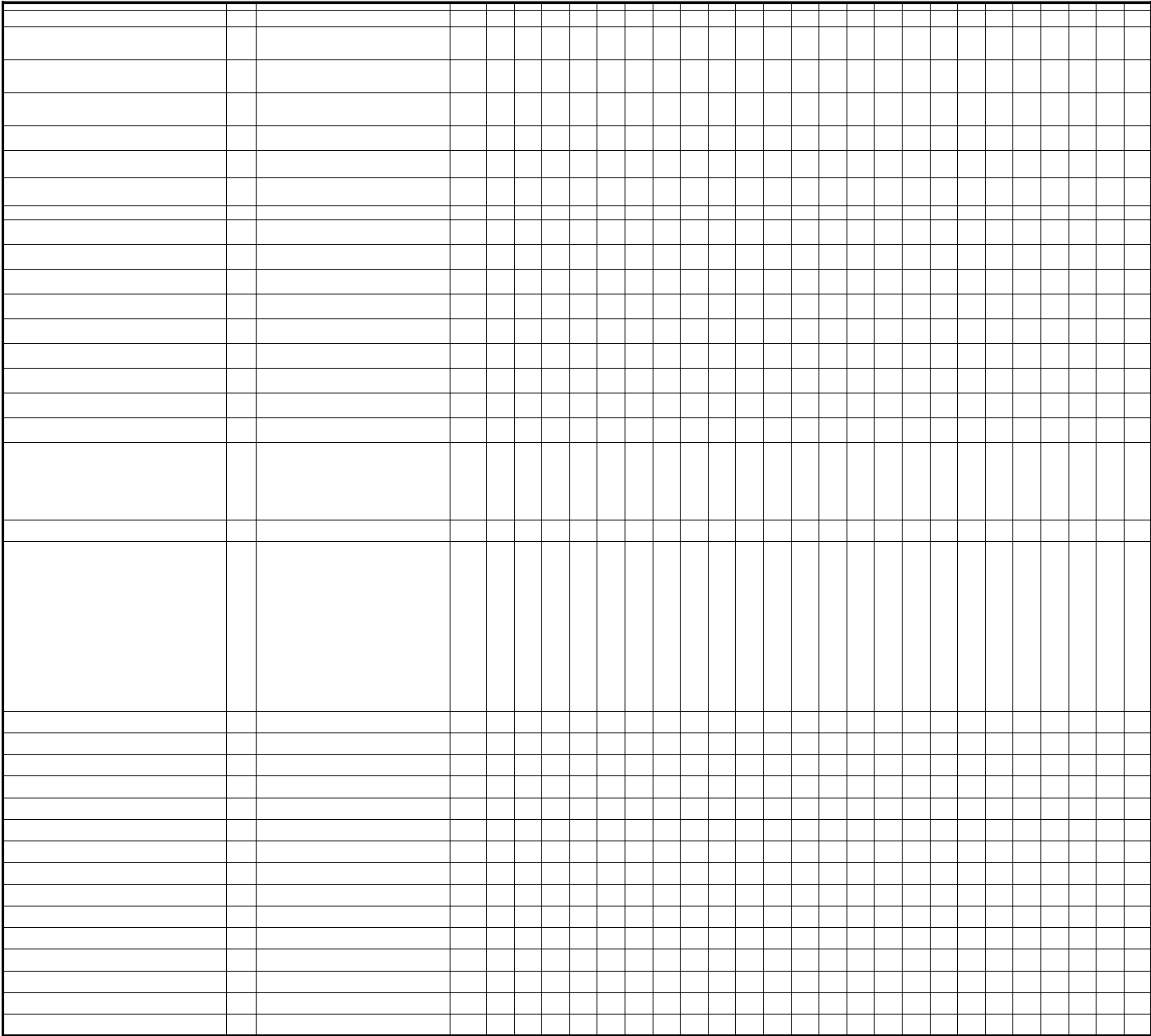
A large grid of graph paper with 25 columns and 20 rows. The grid is composed of thin black lines forming small squares. The grid is empty and occupies most of the page.

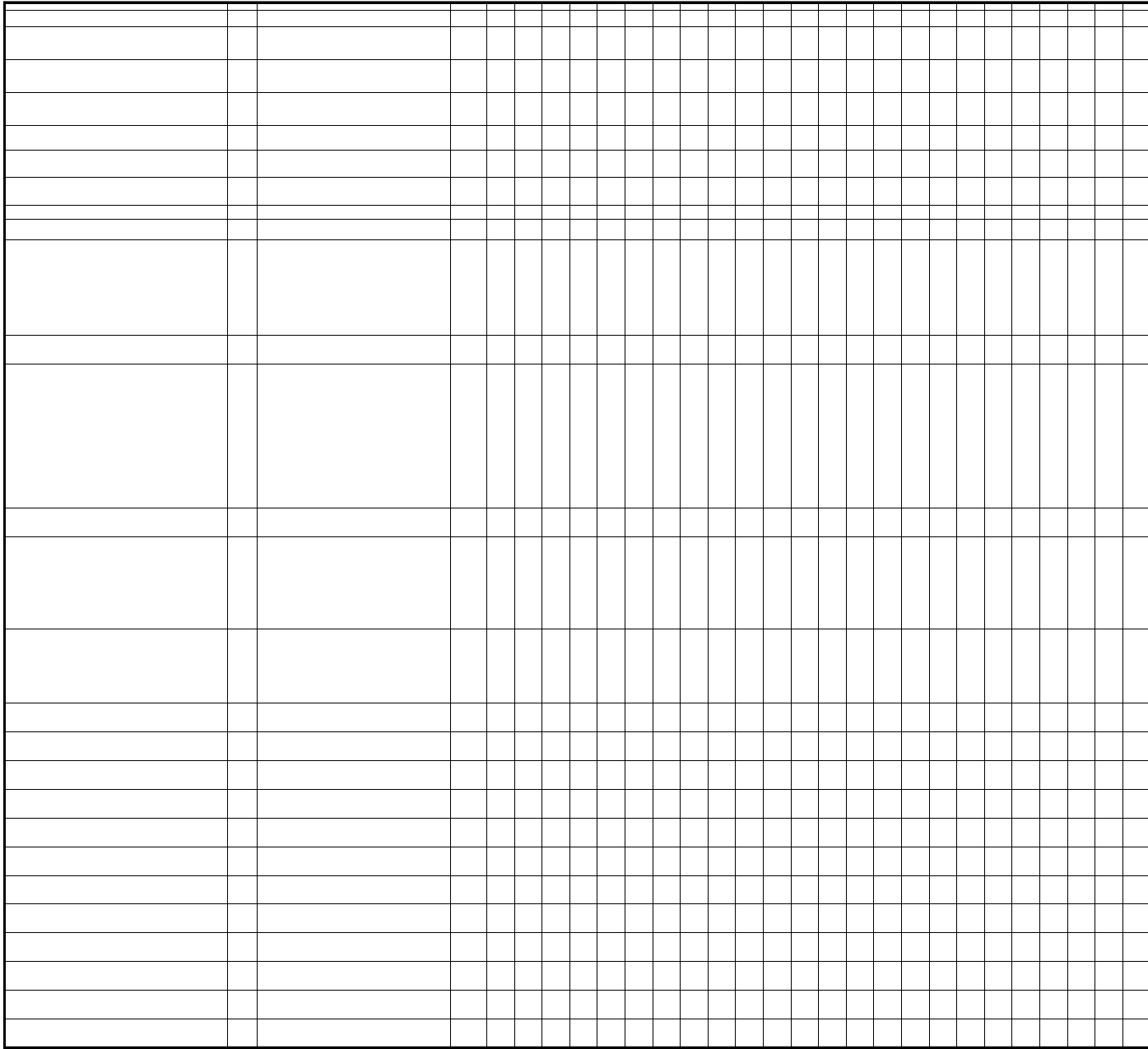


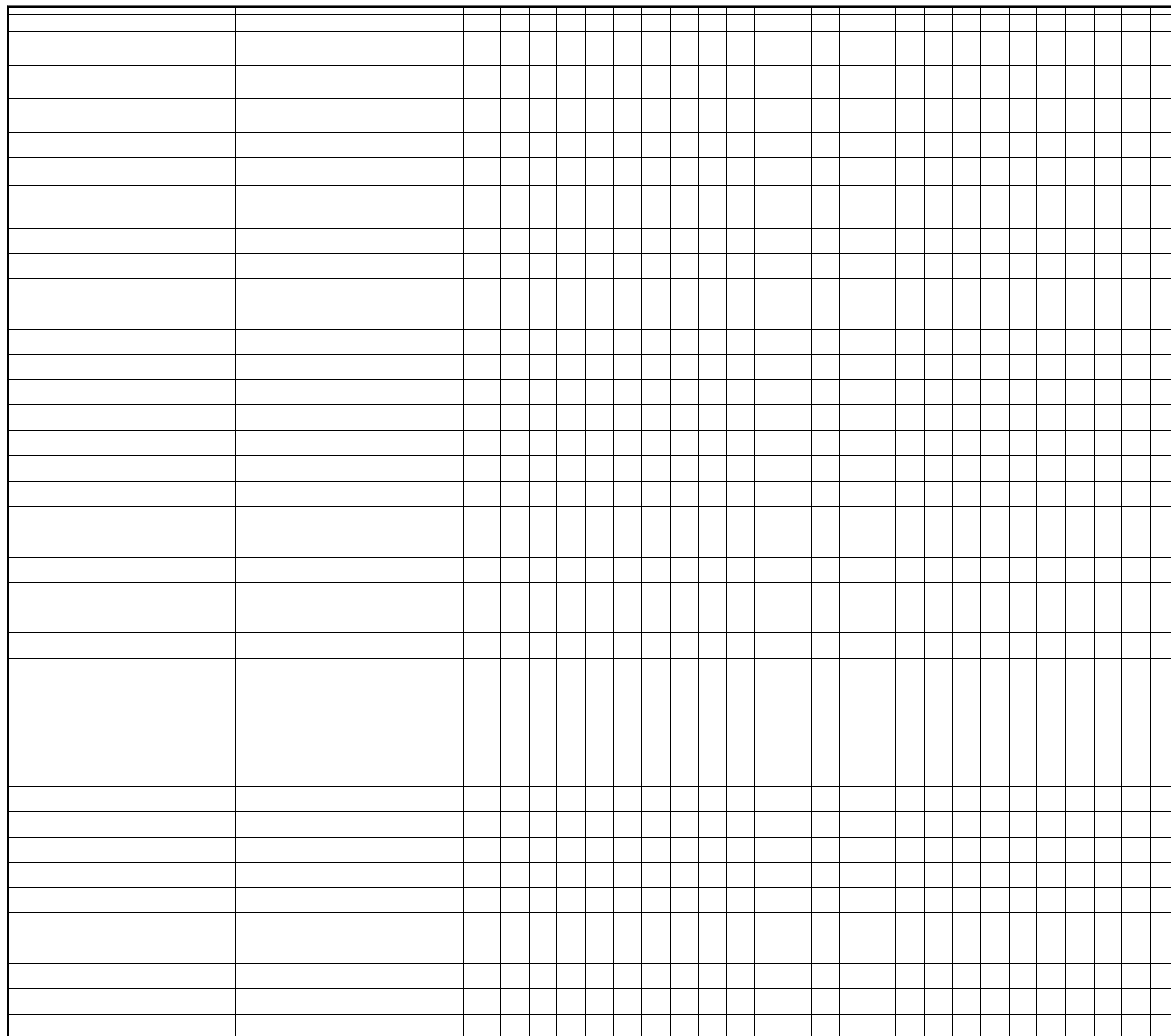
A large grid of graph paper with 20 columns and 18 rows. The grid is composed of 360 small squares arranged in 18 rows and 20 columns.

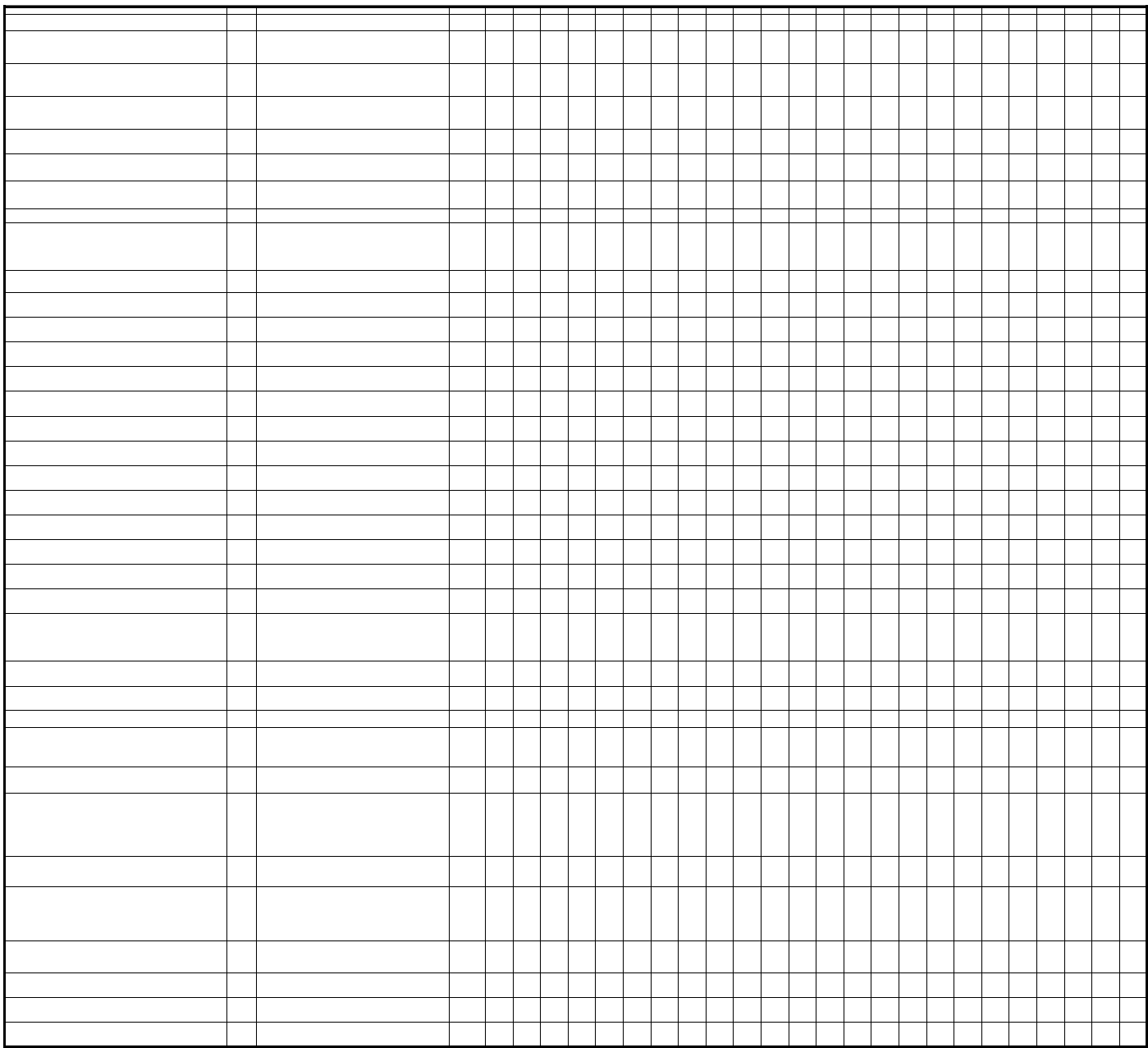


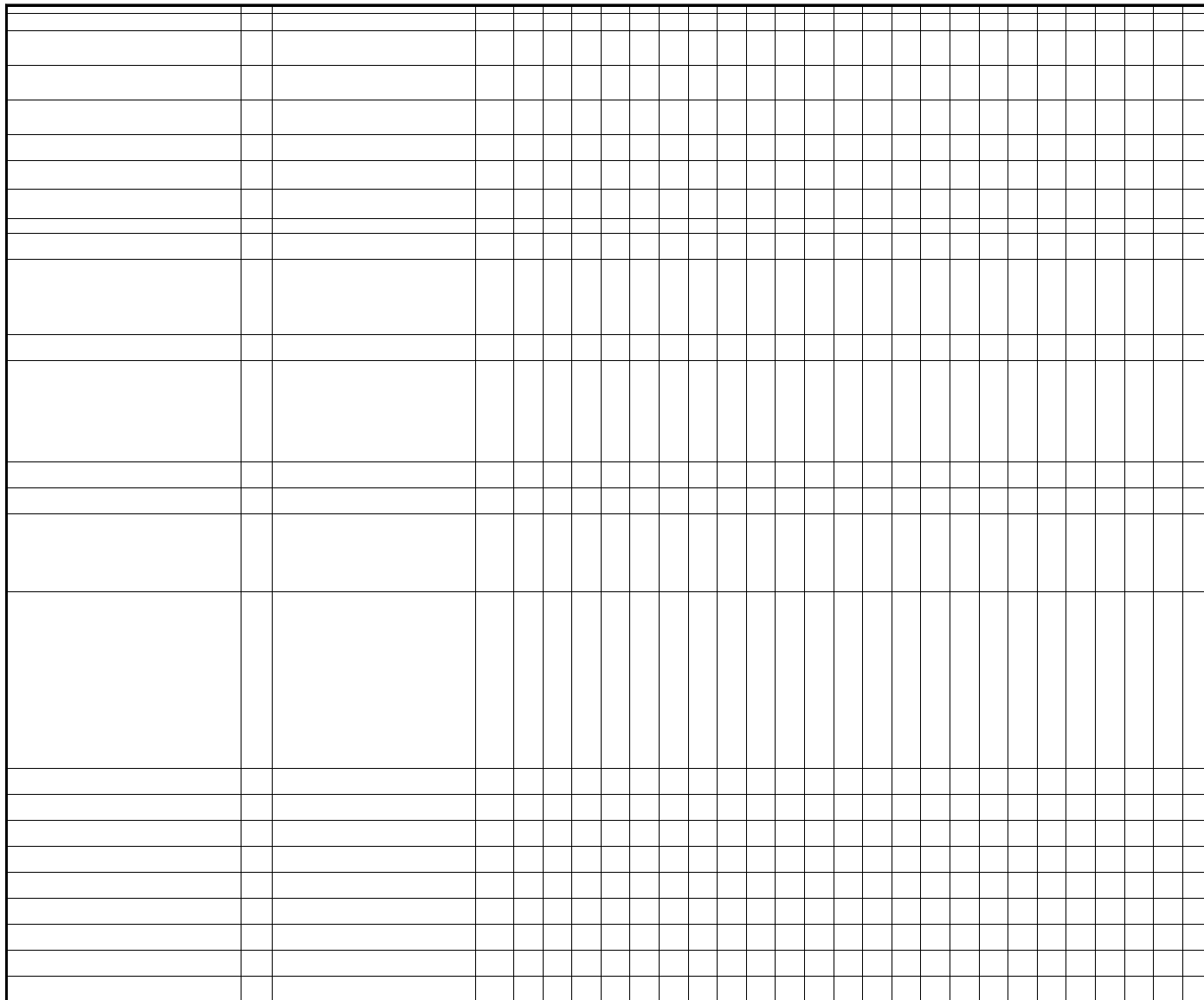




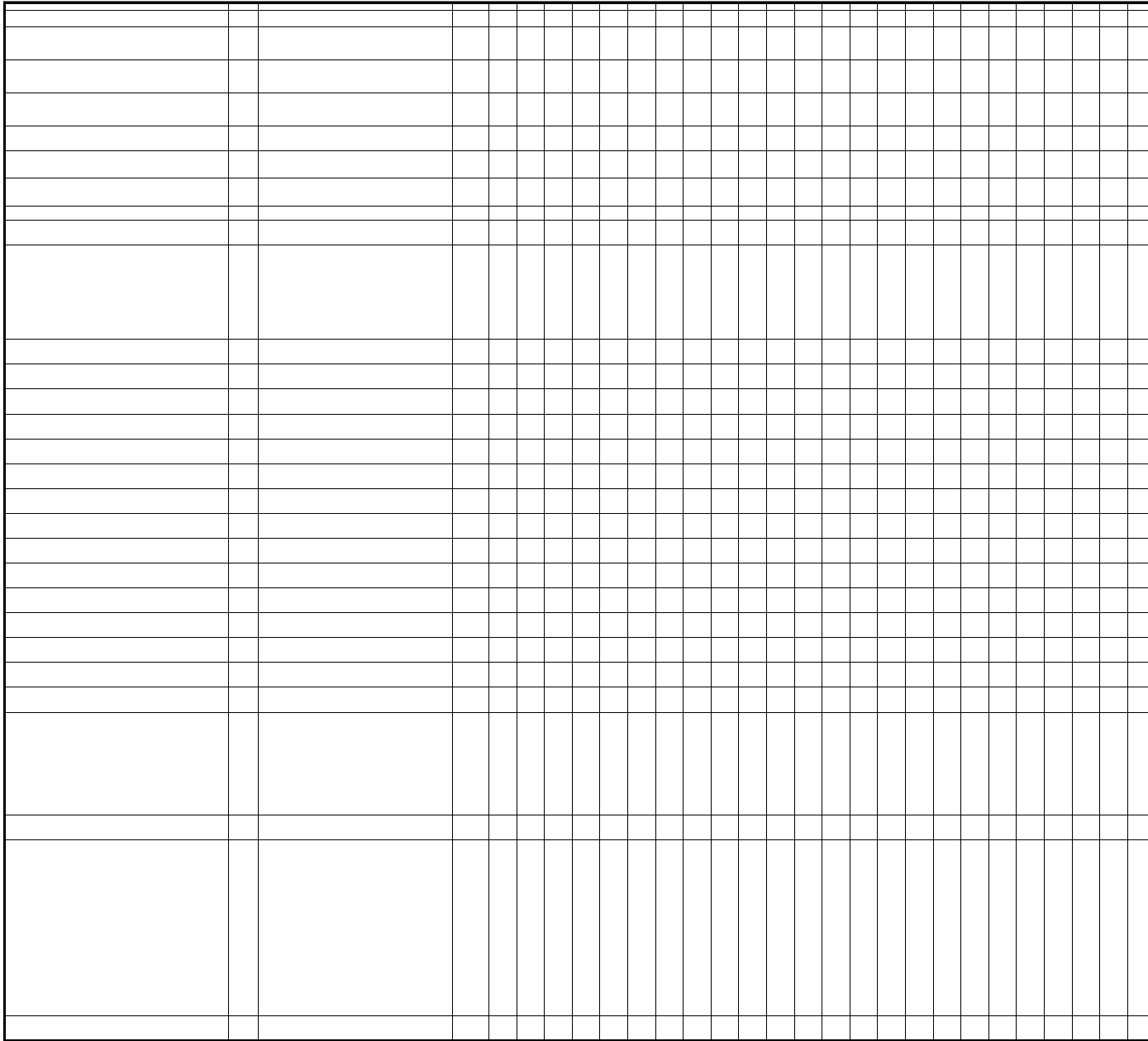




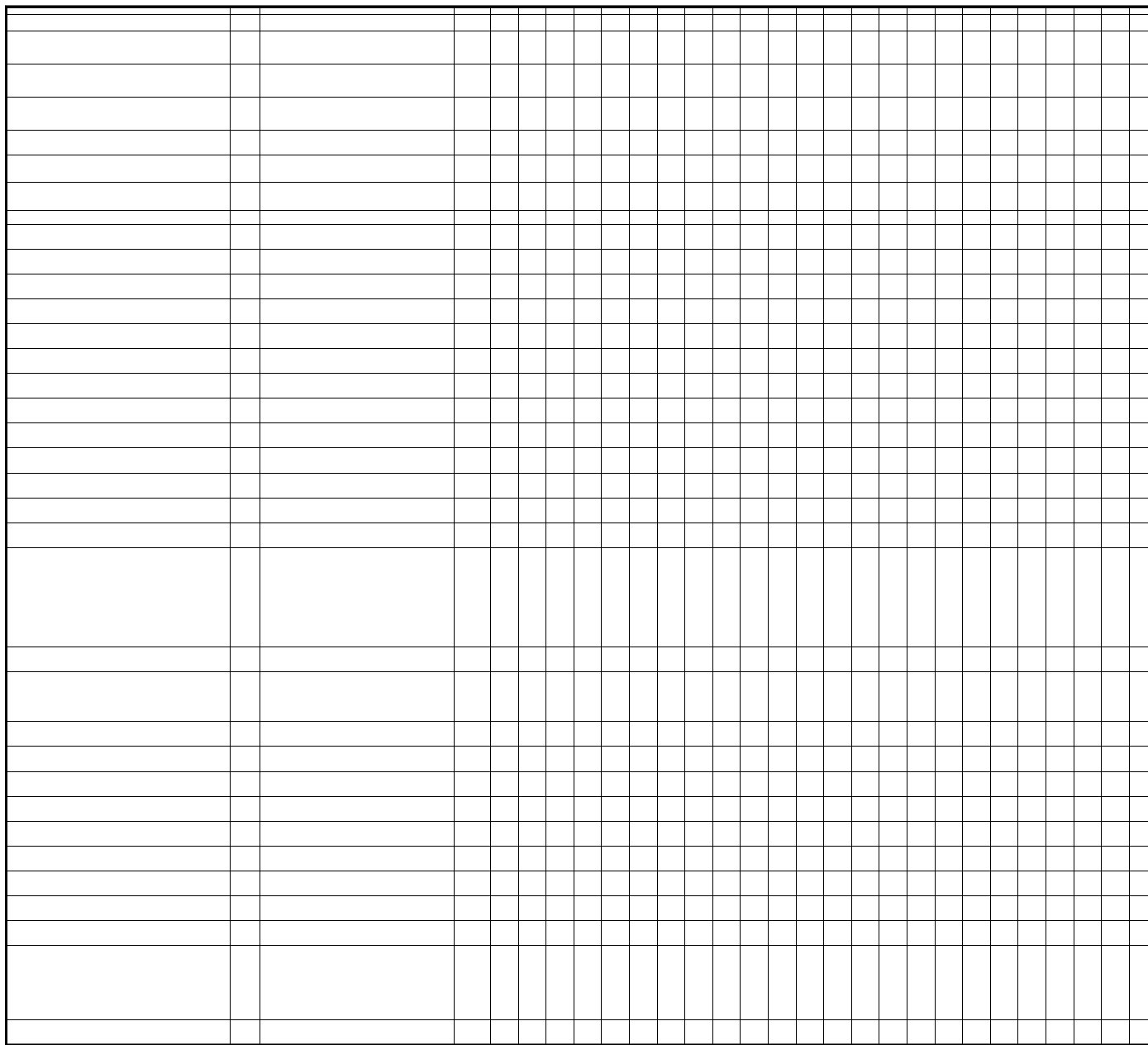




A large grid table with 20 columns and 25 rows. The grid is empty, with no text or data entered into any of the cells. The grid lines are thin and black, forming a uniform pattern across the page.

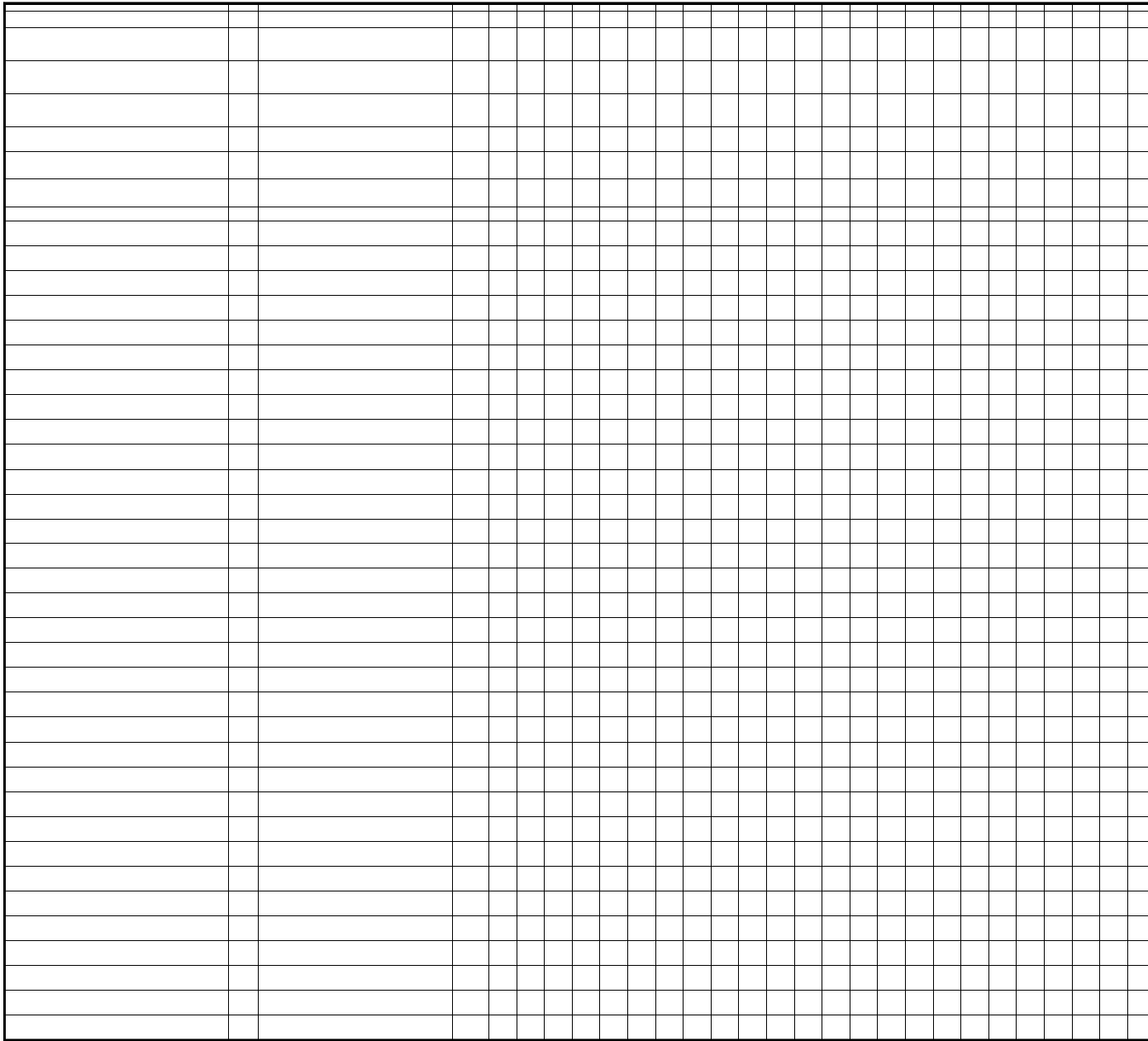


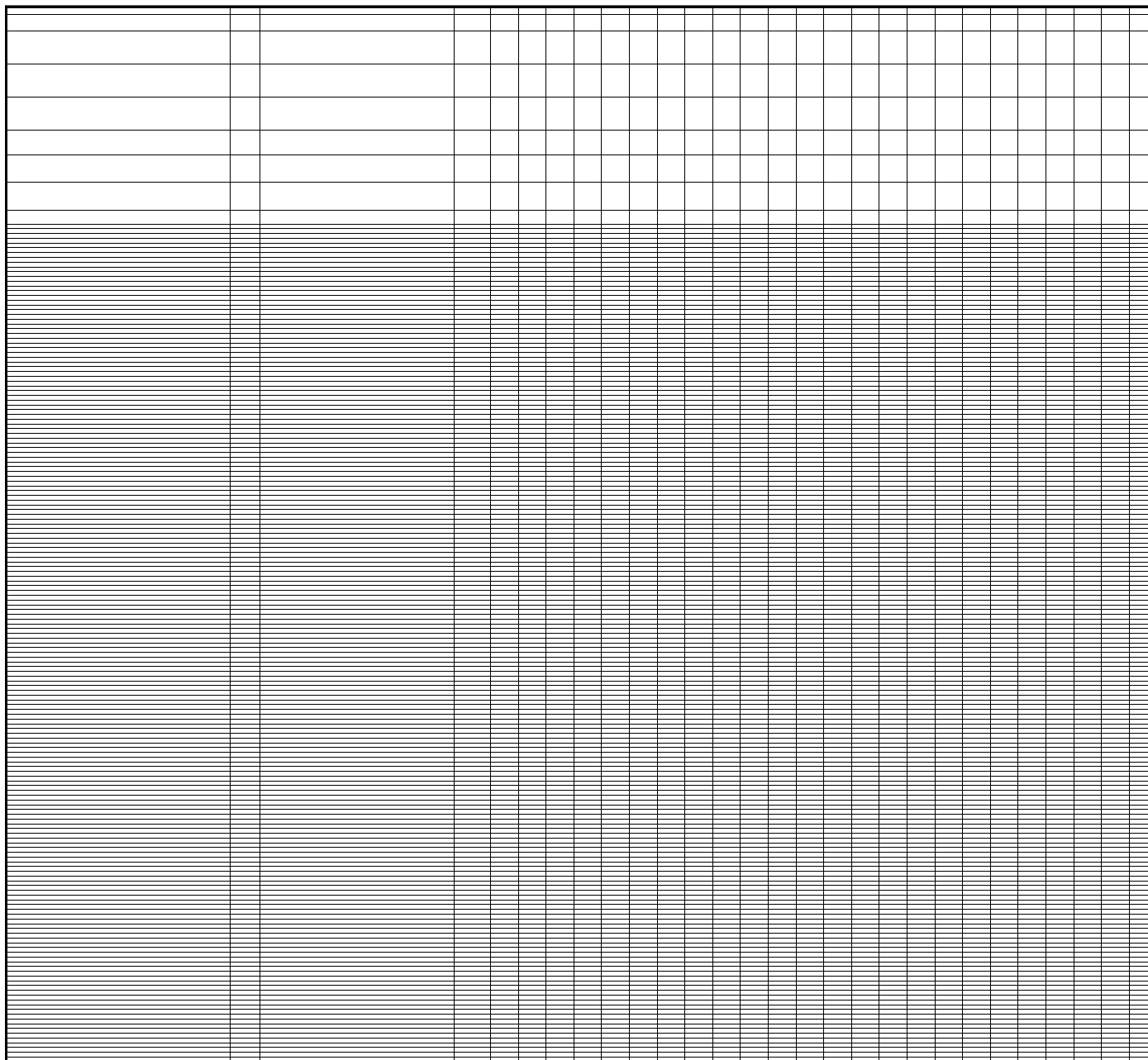
A large grid of graph paper consisting of 20 columns and 25 rows of small squares. The grid is empty and occupies most of the page.



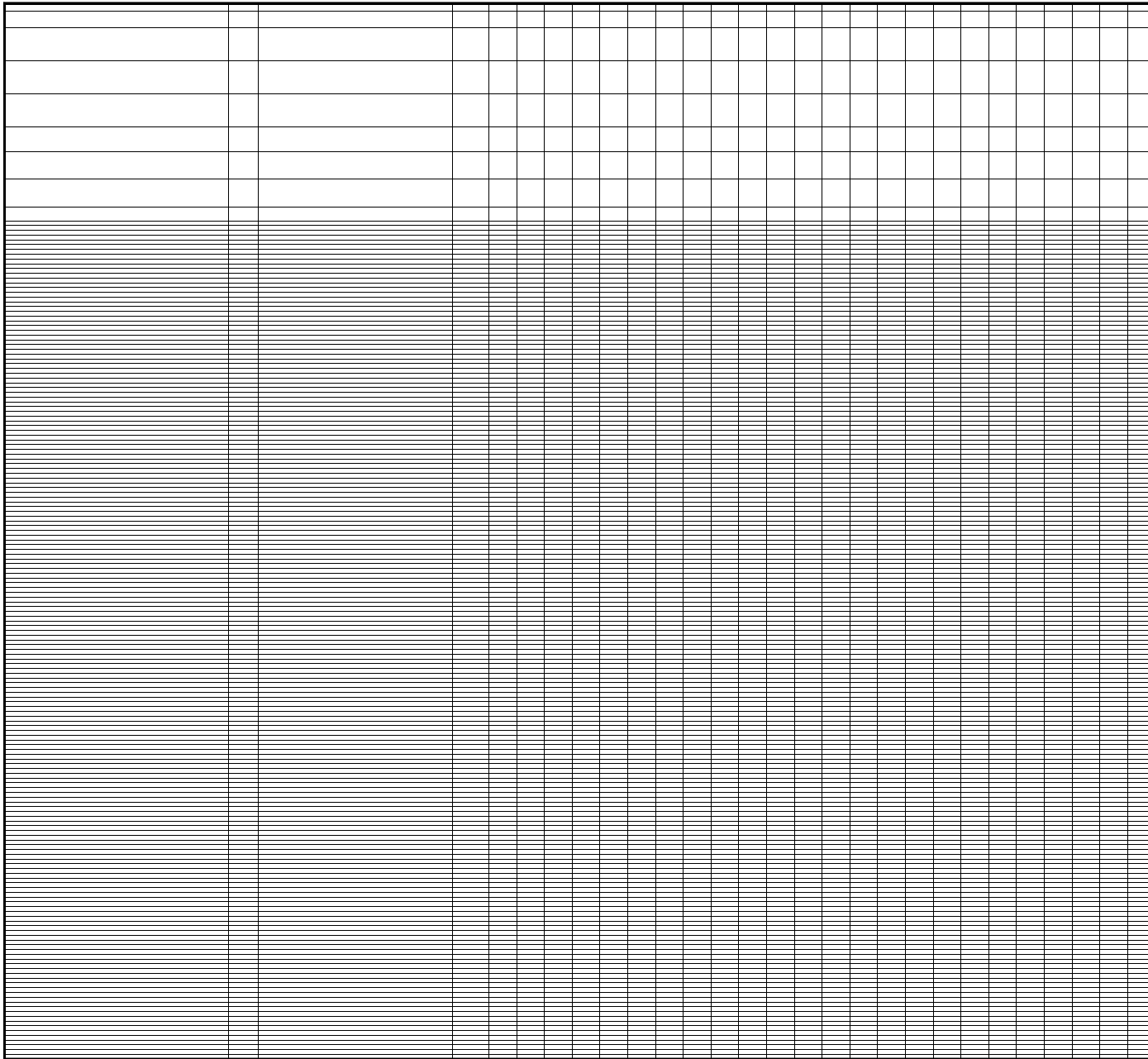


A large grid of graph paper with 20 columns and 22 rows. The grid is composed of small squares, with a slightly larger margin on the left side, typical of a notebook page. The grid is empty and occupies the majority of the page.

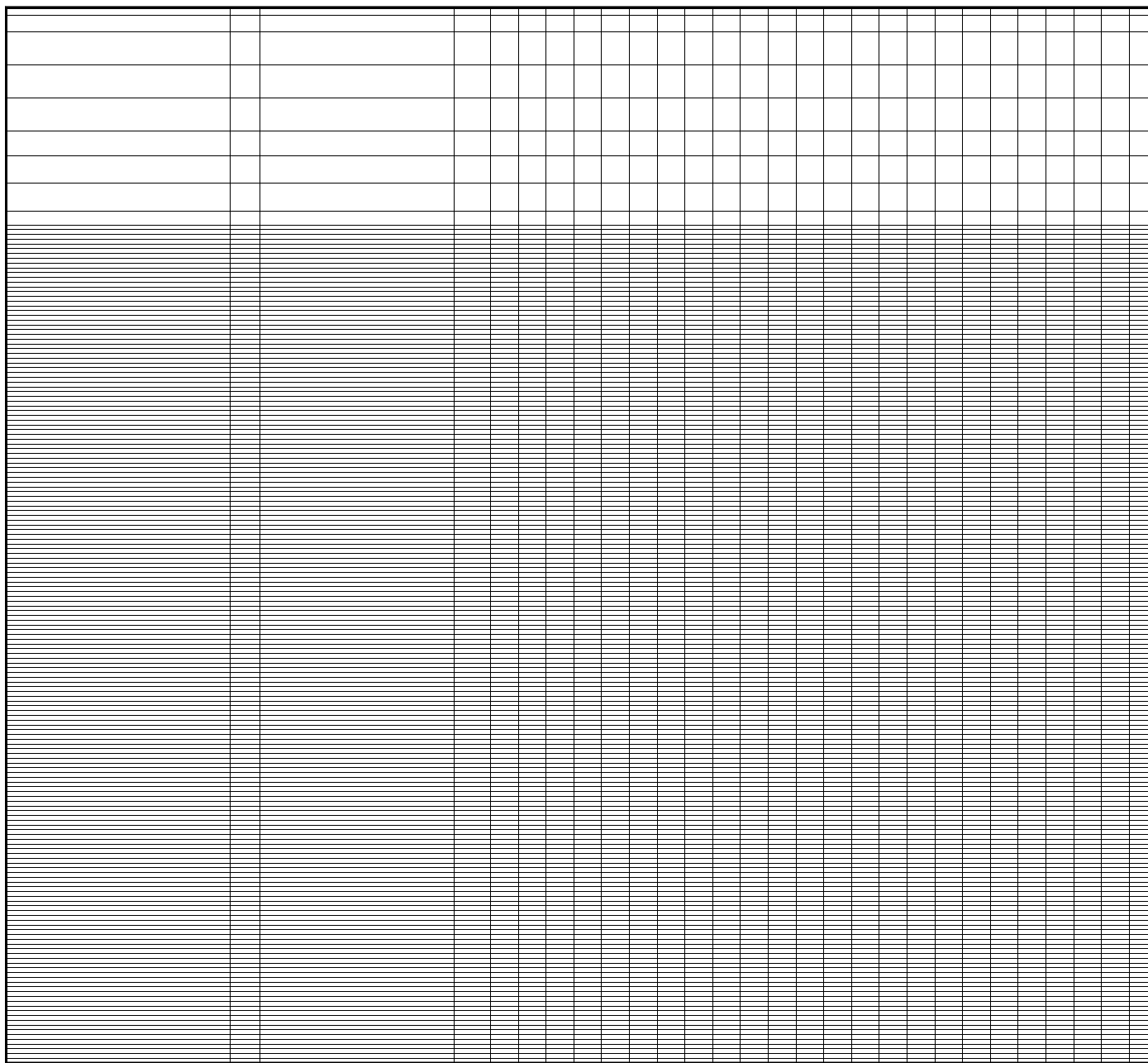




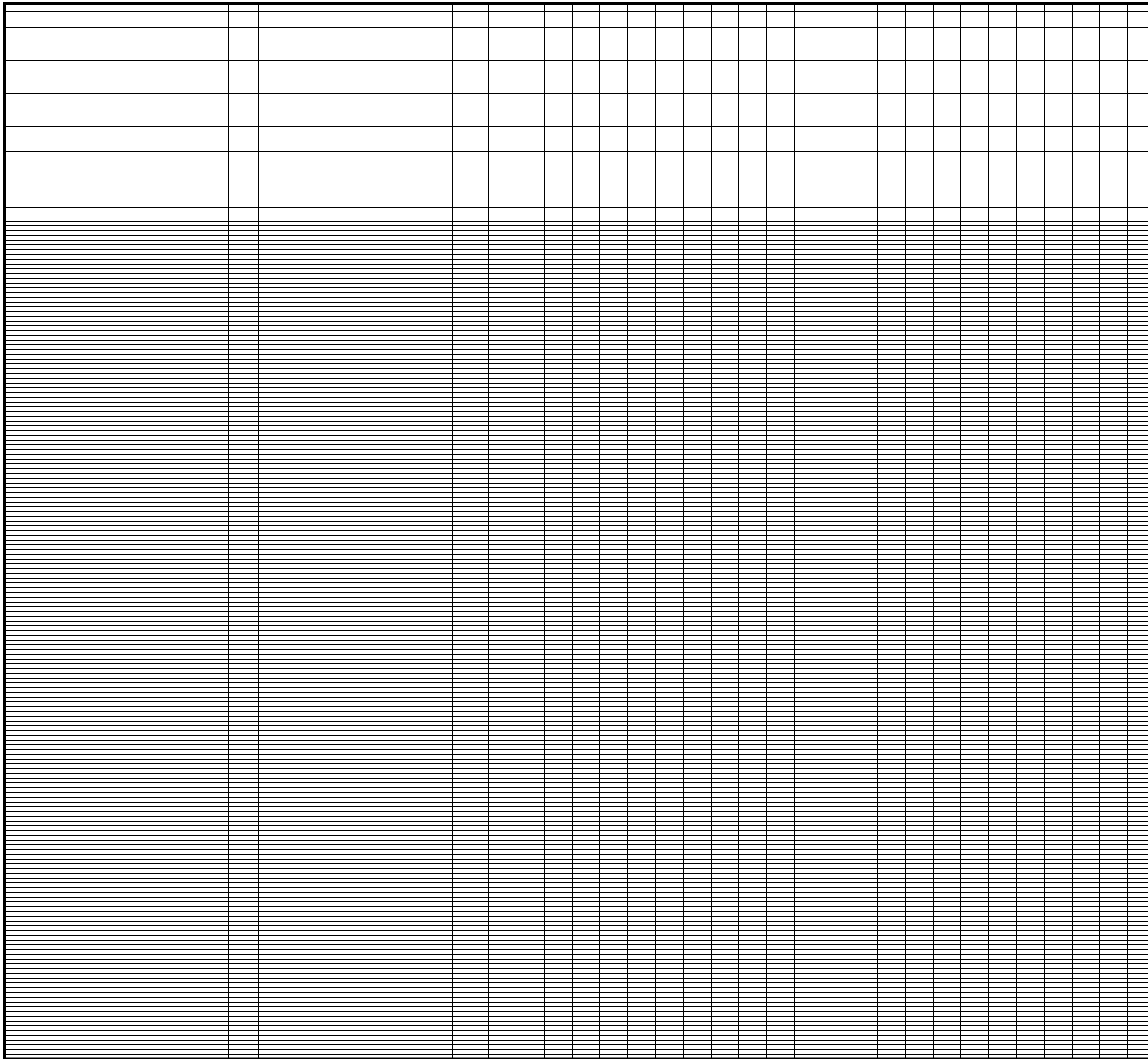
The image shows a large rectangular grid. The grid is divided horizontally into two equal halves. The bottom half of the grid is shaded with horizontal lines, while the top half is white. The grid lines are thin and black. The grid consists of 30 columns and 30 rows.

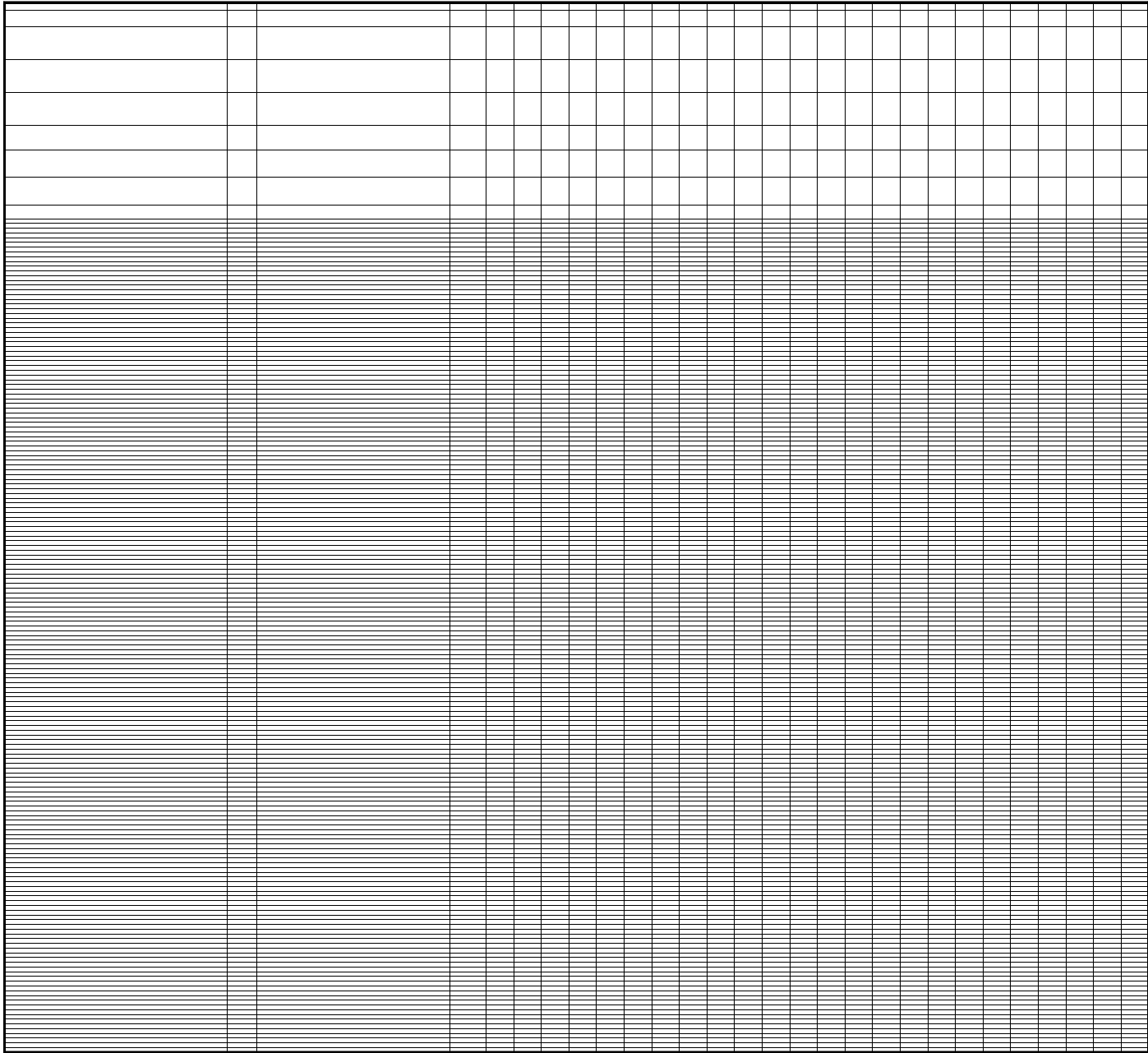


A large grid table with approximately 30 columns and 50 rows. The bottom portion of the grid is shaded with horizontal lines.



1	2	3	4	5	6	7	8	9	10	1	2	3	4	5	6	7	8	9	10
1	2	3	4	5	6	7	8	9	10	1	2	3	4	5	6	7	8	9	10
1	2	3	4	5	6	7	8	9	10	1	2	3	4	5	6	7	8	9	10
1	2	3	4	5	6	7	8	9	10	1	2	3	4	5	6	7	8	9	10
1	2	3	4	5	6	7	8	9	10	1	2	3	4	5	6	7	8	9	10
1	2	3	4	5	6	7	8	9	10	1	2	3	4	5	6	7	8	9	10
1	2	3	4	5	6	7	8	9	10	1	2	3	4	5	6	7	8	9	10
1	2	3	4	5	6	7	8	9	10	1	2	3	4	5	6	7	8	9	10
1	2	3	4	5	6	7	8	9	10	1	2	3	4	5	6	7	8	9	10
1	2	3	4	5	6	7	8	9	10	1	2	3	4	5	6	7	8	9	10
1	2	3	4	5	6	7	8	9	10	1	2	3	4	5	6	7	8	9	10
1	2	3	4	5	6	7	8	9	10	1	2	3	4	5	6	7	8	9	10
1	2	3	4	5	6	7	8	9	10	1	2	3	4	5	6	7	8	9	10
1	2	3	4	5	6	7	8	9	10	1	2	3	4	5	6	7	8	9	10
1	2	3	4	5	6	7	8	9	10	1	2	3	4	5	6	7	8	9	10





A large grid table with 25 columns and 25 rows. The bottom 10 rows are shaded with horizontal lines. The top 15 rows are unshaded. The grid is composed of thin black lines forming a 25x25 array of cells. The shaded area covers the bottom 10 rows, leaving the top 15 rows unshaded.

1	2	3	4	5	6	7	8	9	10	11	12	13	14	15	16	1	2	3	4
1	2	3	4	5	6	7	8	9	10	11	12	13	14	15	16	1	2	3	4
1	2	3	4	5	6	7	8	9	10	11	12	13	14	15	16	1	2	3	4
1	2	3	4	5	6	7	8	9	10	11	12	13	14	15	16	1	2	3	4
1	2	3	4	5	6	7	8	9	10	11	12	13	14	15	16	1	2	3	4
1	2	3	4	5	6	7	8	9	10	11	12	13	14	15	16	1	2	3	4
1	2	3	4	5	6	7	8	9	10	11	12	13	14	15	16	1	2	3	4
1	2	3	4	5	6	7	8	9	10	11	12	13	14	15	16	1	2	3	4
1	2	3	4	5	6	7	8	9	10	11	12	13	14	15	16	1	2	3	4
1	2	3	4	5	6	7	8	9	10	11	12	13	14	15	16	1	2	3	4
1	2	3	4	5	6	7	8	9	10	11	12	13	14	15	16	1	2	3	4
1	2	3	4	5	6	7	8	9	10	11	12	13	14	15	16	1	2	3	4
1	2	3	4	5	6	7	8	9	10	11	12	13	14	15	16	1	2	3	4
1	2	3	4	5	6	7	8	9	10	11	12	13	14	15	16	1	2	3	4
1	2	3	4	5	6	7	8	9	10	11	12	13	14	15	16	1	2	3	4
1	2	3	4	5	6	7	8	9	10	11	12	13	14	15	16	1	2	3	4

